

DRUŽINÁRIK



OBSAH

Omaľováňka	3
Rozprávká - Drobčekove príhody	4
Úloha č. 1	5
Básničky	6
Čo sú to fašiangy?	7
Úloha č. 2	8
Úloha č. 3	9
Omaľováňka	10
Úloha č. 4	11
Vylúšti tajničku	12
Sudoku	13
Úloha č. 5	14
Úloha č. 6	15
Číselná maľováňka	16

Milý kamarát, ani si sa nenazdal a je tu opäť ďalšie vydanie školského časopisu s názvom Družinárík. Aj v tomto čísle nájdeš rôzne úlohy, obrázky na vymaľovanie a zaujímavé čítanie.

Keďže sa toto obdobie nesie v duchu fašiangov a karnevalov, tak aj náš Družinárík si pre teba pripravil zopár zaujímavosti, v ktorých si zaspomínaš na karneval. Prajem príjemnú zábavu ☺.

Omaľovánka



www.deti.vira.cz
Alžbeta Krajčí

Rozprávka - Drobčekove príhody

Hudba, hraj!

Drobček a jeho kamarátka Belka sa vybrali na karneval. Mala dlhú a a bol. Mal dlhý a a.

Na karnevale stáli veľa kamarátov. Minka bola Červená. Murko bol. Uško mal masku udalného

Traxu na pódium prišla kapela. Dunčo hral na , Kapko na a Buce na.

- Hudba, hraj! - zvolal a pozval do tanca. a začali hrať. a veselo tancovali.

- Jáj! - zvolala . - , pristúpil si mi.

- Hop! - zakričal . Kapela prestala hrať a napravil dlhú.

- Hudba, hraj! - zvolal a pozval do tanca. a začali hrať. a veselo tancovali.

- Jáj! - zvolal . - mi pristúpila.

- Hop! - zakričal . Kapela prestala hrať a si vzal . Skrátil si dlhú a skrátil . Potom tancovali, až kým nerykuklo svedavé.

Pripravila Jana Belašičová

Ilustrovali akad. mal. Marta Patfajová, Kristína Hroznová

Úloha č. 1

VYFARBUJEME PODĽA ČÍSEL



- 1 - červená
- 2 - ružová
- 3 - žltá
- 4 - modrá
- 5 - zelená
- 6 - oranžová



Napiš podľa a predlohy slovo KARNEVAL.

KARNEVAL



Autor: z časopisu Smejko, nasedeticky.sk

Básničky

Fašiangový bál

Keď šašovia ožívajú,
fašiangy sa začínajú.
Šašo – Jašo šaškuje,
s loptičkami žongluje.



Karneval



Myška, ježko, zajko milý
tancovali veselo.

Podišiel k nim vlčík sivý,
čosi sa mu zachcelo...

Nie však mäsko,
žiadne bitky,
dobrú on má náladu.

Okúsiť chcel pre zážitky
atmosféru parádnu.

Zvieratká sa zabávali,
každý z nich sa schuti smial.
Kým nevyšiel mesiac malý,
trval skvelý karneval.

Čo sú to fašiangy?

Fašiangy (*mjasopust*) je obdobie od Troch kráľov až do polnoci pred škaredou – Popolcovou stredou. Potom nasleduje 40 dňový pôst (zavedený až koncom 4. storočia kresťanskou cirkvou) až do Veľkého piatku. Je to prechodné obdobie medzi zimou a jarou.

Názov fašiangy

Podľa prameňov z obdobia Veľkej Moravy sa u nás v 9. storočí používal termín *mjasopust* (koniec jedenia mäsa pred pôstom). Na Slovensku sme však neskôr prebrali nemecký názov *fašiangy* (*fašangy*).

Fašiangy na dedine

Oslavy fašiangov sa regionálne líšili, aj keď sa vyskytovali aj spoločné črty. Napríklad v regióne Liptov a v obci Čičmany sa varila praženica, na ktorú bola pozvaná celá dedina. Mládenci najprv týždeň pred zábavou chodili po dedine a pozývali dievčatá, ale aj starších. Pri tejto obchôdzke nezabudli zozbierať vajíčka a slaninu. Praženicu väčšinou pripravovala richtárka, potom sa začínala zábava, na ktorej boli aj pražené šišky, karamel, závin, huspenina a ďalšie miestne špeciality. V Honte bolo zvykom robiť pálenku. Chlapci chodili po dedine a vyberali zrno, taktiež spojené s obchôzkami za dievčatami a pýtaním slaniny, klobásy a niekde im dali aj údené mäso. Všetko sa odnieslo na priadky, kde dievčatá pripravili pohostenie. Fašiangy sa končili v utorok o polnoci.







Úloha č. 2

POČÍTAME OBRÁZKY



Spočítaj, koľko je na obrázku srdiečok, mackov, ružičiek a kvietočkov. Výsledky zapiš do tabuľky.

GEOMETRICKÉ ÚTVARY

Spočítaj, koľko majú jednotlivé geometrické útvary strán.



Autor: z časopisu Smejko, nasedeticky.sk

Úloha č. 3

14. február je deň sv. Valentína a zaľúbení v tento deň oslavujú svoju lásku.


Obtiahni a vyfarbi vybodkovanú ružičku a srdiečko.



Valentín


POČÍTAME

Porovnaj čísla
v srdiečkach.
Použi znaky
>, <, =



Autor: z časopisu Smejko, nasedeticky.sk

Omal'ovánka




malvorlagen-seite.de

Úloha č. 4

Doplň číselné rady podľa vzoru.

17	18	19	20	13						7
			35		11					
4					23					9
			1						47	

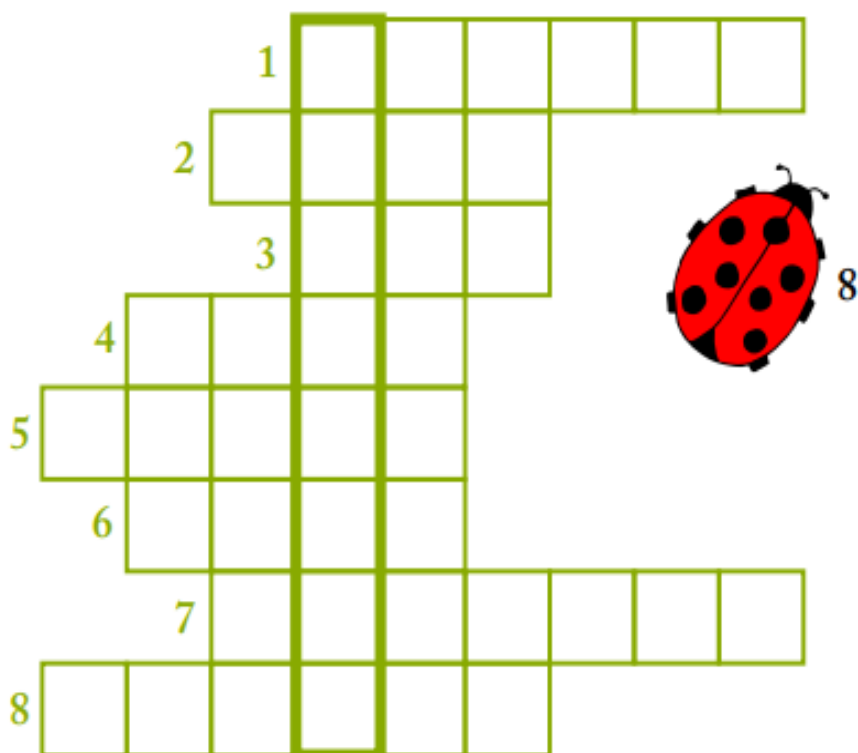


Autor: z časopisu Smejko, nasedeticky.sk

Vylúšti tajničku




7



8



1




2



4



5



3




6

Autor: z časopisu Smejko, nasedeticky.sk

Sudoku


Doplň do tabuľky čísla tak, aby v každom riadku, stĺpci a poli sa nachádzalo každé z čísel alebo písmeniek.



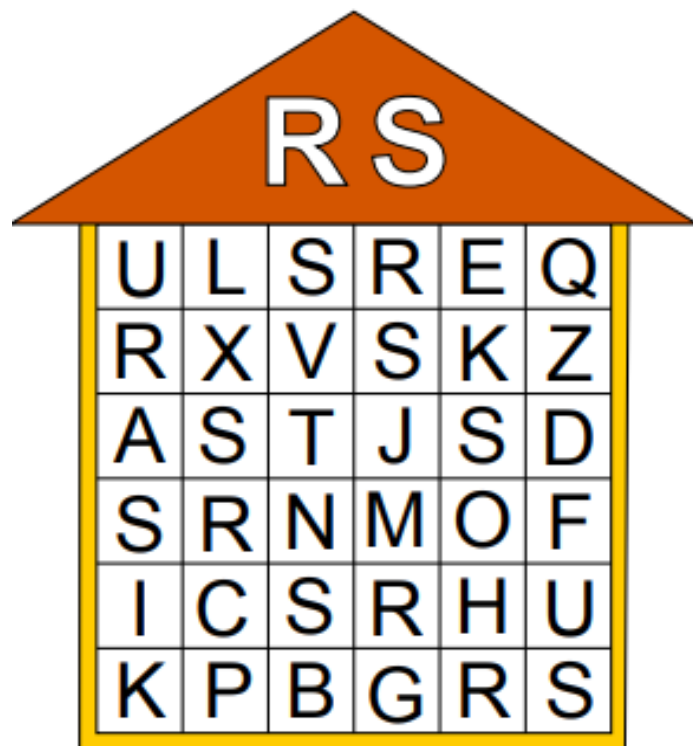
Autor: z časopisu Smejko, nasedeticky.sk

Úloha č. 5


Vyfarbi si veselé písmenká R a S.



Pohl'adaj v písmenkovom domčeku písmenká R a S. Všetky písmenká R vyfarbi fialovou farbou a písmenká S oranžovou farbou.




Precvič si písanie písmeniek R a S. Nakoniec ku každému obrázku napíš do štvorčeka, na aké písmenko sa začína (R alebo S).



Autor: z časopisu Smejko, nasedeticky.sk

Číselná omaľovánka

Vyfarbi obrázok podľa čísel: 1-červená, 2-čierna, 3-biela, 4-žltá.



Názov občasníka: DRUŽINÁRIK

Mesiac a rok vydania: Február 2019

Číslo/ročník: 45/19

Vydavateľ: ZŠ s MŠ Bukovce 80

Zodpovedný pedagóg: Bc. Viera Gojdičová