

DRUŽINÁRIK



Obsah

Omaľováka	3
Kalendár	4
Hľadáme rozdiely	5
Úloha č. 1	6
Úloha č. 2	7
Úloha č. 3	8
Omaľovánka	9
Veľká noc a jej význam	10, 11
Tajnička	12
Sudoku	13
Jar	14
Maľovať nás baví	15
Omaľovánka	16

Ahoj kamarát


Jarné lúče už pomaly začínajú naberať svoju silu a lákajú nás von na vzduch. Verím, že si už aj ty vytiahol po dlhej zime bicykel, kolobežku či korčule a takisto ako aj ja sa tešíš z jarného slniečka. Jarné kvietky sa už na nás usmievajú zo záhrad a rozveseľujú naše dni. Aj prvé tohtoročné búrky nám ukazujú svoju silu.

Aj počas týchto jarných dní nezabudni na svojho Družinárika, ktorý ti ako vždy ponúka veľa zábavných úloh, omaľovánok či tajničiek. Veríme, že si v ňom opäť nájdeš svoje oblúbené strany. Krásny apríl ti žela vychovávateľka Vierka Gojdičová a tvoj Družinárík. ☺



KALENDÁR


Každý deň si vyfarbi aktuálny deň a sleduj plynutie času a dní.



<u>Pondelok</u>	1	8	15	22	29
<u>Utorok</u>	2	9	16	23	30
<u>Streda</u>	3	10	17	24	
<u>Štvrtok</u>	4	11	18	25	
<u>Piatok</u>	5	12	19	26	
<u>Sobota</u>	6	13	20	27	
<u>Nedeľa</u>	7	14	21	28	


HĽADÁME ROZDIELY

Na obrázkoch sa nachádza niekoľko rozdielov. Skús ich nájsť čo najviac.




UČÍME SA KRESLIŤ

Skús nakresliť do okienka tulipán podľa vzoru.

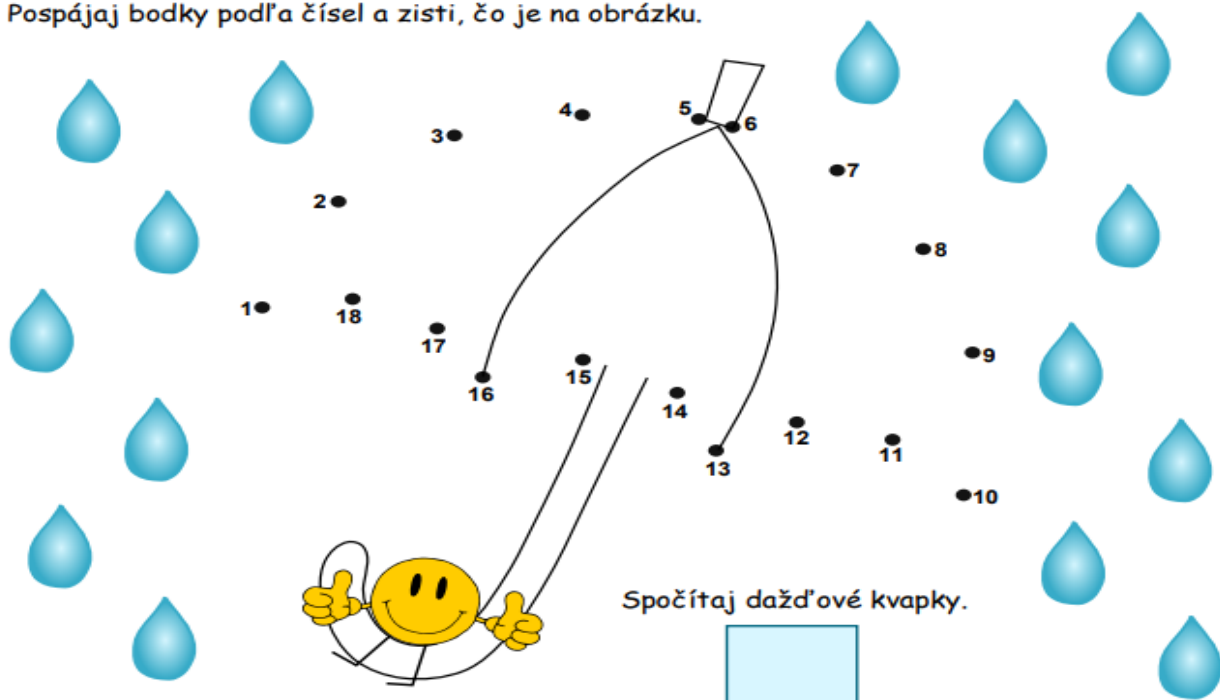


Úloha č. 1

Obtiahni a vyfarbi vybodkovanú kačičku. Spočítaj motýliky na obrázku a vyfarbi ich.




Pospájaj bodky podľa čísel a zisti, čo je na obrázku.



Úloha č. 2

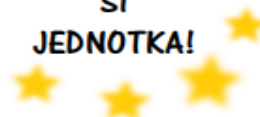
VYFARBUJEME PODĽA ČÍSEL



Napiš podľa predlohy.

VEĽKÁ NOC


Si
JEDNOTKA!



Úloha č. 3

POČÍTAME s kockou

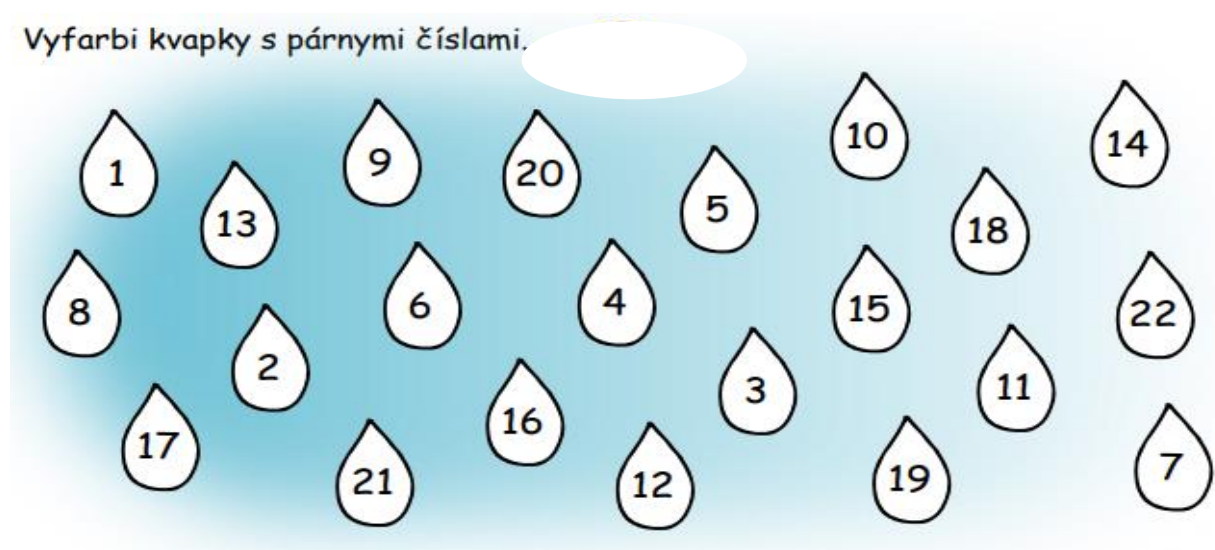
1. Na počítanie si priprav dve hracie kocky.
2. Hod' kocky na stôl. Pozri si, koľko bodiek je na každej kocke a zapíš si príklad do štvorčekov.
3. Príklad vypočítaj.



<input type="text"/>	+	<input type="text"/>	=	<input type="text"/>
<input type="text"/>	+	<input type="text"/>	=	<input type="text"/>
<input type="text"/>	+	<input type="text"/>	=	<input type="text"/>
<input type="text"/>	+	<input type="text"/>	=	<input type="text"/>
<input type="text"/>	+	<input type="text"/>	=	<input type="text"/>

<input type="text"/>	+	<input type="text"/>	=	<input type="text"/>
<input type="text"/>	+	<input type="text"/>	=	<input type="text"/>
<input type="text"/>	+	<input type="text"/>	=	<input type="text"/>
<input type="text"/>	+	<input type="text"/>	=	<input type="text"/>
<input type="text"/>	+	<input type="text"/>	=	<input type="text"/>

Vyfarbi kvapky s párnymi číslami.



Omaľovánka



VELKÁ NOC A JEJ VÝZNAM

Prečo je Biela sobota bielou a prečo sa má jesť na Zelený štvrtok jedlo rovnakej farby? Aké sú hlavné zvyky a tradície Veľkej noci? To všetko si deti vysvetlíme. ☺

Význam jednotlivých dní počas VELKEJ NOCI ako je ZELENÝ ŠTVRTOK, VEĽKÝ PIATOK, BIELA SOBOTA, VEĽKONOČNÁ NEDEĽA a VEĽKONOČNÝ PONDELOK je pre nás všetkých zaujímavý.

ZELENÝ ŠTVRTOK

Tento deň sa niesol v znamení poslednej večere. Ježiš Kristus sa stretol so svojimi učeníkmi a poslednýkrát spoločne hodovali. Prívlastok „zelený“ zrejme dostal podľa Getsemanskej záhrady, kde Spasiteľ'a zatkli vojaci. Naši predkovia si preto vypestovali zvyk, podľa ktorého zjedli v tento deň aspoň jeden chod zelenej farby. V súčasnosti sa uprednostňuje špenát, šaláty, uhorka alebo čokoľvek tohto odtieňa. Má nám to zabezpečiť šťastie a najmä nás to ochráni pred všetkými chorobami. Z kresťanského hľadiska sa v tento podvečer konajú omše. Taktiež musíte mať už príbytky upratané, nesmiete nič požičiavať a medzi rodinnými príslušníkmi má vládnuť pokojná atmosféra, pretože toto všetko sa preniesie aj do zvyšku roka.

VEĽKÝ PIATOK

Deň, keď bol mučený a usmrtený Ježiš Kristus. Pre cirkev je to najväčší sviatok v roku. V kostoloch sa konajú krížové cesty, ktoré majú pripomenúť ťažký údel, akým Spasiteľ trpel za naše hriechy.

Zvony v tento deň ešte nezvonia a kríž je prekrytý látkou. Chrámy nie sú vyzdobené a nekoná sa omša, iba pašie. V tento deň zároveň platil prísny pôst. Dospelý sa môže najesť iba raz dosýta, deťom sa odporúča bezmäsitá strava v menších porciách. Podľa tradícií by ste si však mali uvariť jedlo zo zeleniny a zjesť nejaké ovocie, aby ste si zachovali dobrú úrodu počas celého roka.

Taktiež sa nesmeli robiť nič náročné. Väčšinou sa len oddychovalo a ľudia sa venovali duchovným činnostiam. Nesmeli sa spievať, zabávať a malo sa len skromne spomínať na veľkosť tohto dňa.

BIELA SOBOTA

Podľa svätého písma bol v tento deň Ježiš Kristus pochovaný. Končí sa dlhý 40 dňový pôst a veriaci môžu opäť začať jesť mäso. V kuchyniach vládne vždy veľký ruch, pretože sa musia pripraviť všetky sviatočné pokrmy, aby sa v nedeľu mohli posvätiť. Od štvrtka sa po prvýkrát ozvú aj kostolné zvony. Umývať by sme sa mali v studenej vode, aby to od nás odohnalo všetky choroby. Pomenovanie „biela“ dostala podľa ukončenia smútočného obdobia. Keďže Veľký piatok sa takéto činnosti nerobili, Biela sobota bola naozaj rušným dňom.

VEĽKONOČNÁ NEDEĽA


Ďalší z veľmi významných dní. Vtedy Ježiš Kristus vstal z mŕtvych a Mária Magdaléna našla prázdny hrob, čo ihneď zvestovala apoštolom. Počas pondelka sa oslavuje aj vstúpenie Ježiša Krista na nebesia. Do kostolov sa berie posvätiť jedlo. Gazdiná do košíka vloží kúsok z každého pokrmu, ktorý budú mať na veľkonočnom stole. Kňaz ho následne posväti a doma každý dostane aspoň jeden kúsok z neho.

VEĽKONOČNÝ PONDELOK

Týmto dňom sa končia veľkonočné oslavy. No nie z cirkevného hľadiska, pretože z tohto pohľadu je najvýznamnejším dňom a taktiež ukončením Veľkonočná nedeľa. Dievčatá sa vtedy oblievali vodou alebo šibali, aby boli po celý rok zdravé. Väčšinou chlapci chodili po dedine už od svitania, no v niektorých kútoch Slovenska sa chodievalo až po omši. Tento deň sa opäť začalo zabávať, všade bolo veselo, hrala živá muzika a spievalo sa. Všetky tieto zvyky však majú už pohanský pôvod. Autor: <https://najmama.aktuality.sk/clanok/235869/velka-noc-ocami-deti-viete-im-vysvetlit-vyznam-tychto-dni/>



Tajnička



Sudoku

SuDoKu



Doplň do tabuľky
číslo tak, aby v každom
riadku, stĺci a poli sa
nachádzalo každé
z čísel.


	4	1	
1		2	
3	1	4	
		3	

4			3
3	1		2
	3	2	4



Úloha č. 4


JAR



Po dlhej zime
môžeš konečne
vidieť a počuť
usilovné a pracovité
včielky, ako lietajú
z kvetu a kvet
z zbierajú nektár.



Jarné mesiace sú:




Nakresli rozkvitnutý strom na jar.



Jarné kvietky

Maľovať nás baví



Alex Čina, 1. roč.



Vanesa Fedáková, III.M



Olívia Bartková, 2. roč.



Samko Čina, 4. ročník



Sofia Džurbanová, 1.roč.




Miško Čonka, 2.ročník



Kamilka Šaková, 2.roč.



Viktorka Čonková, 4. ročník



Veronika Kocáková, 3.roč.

Krásnu Veľkú noc



Názov občasníka: DRUŽINÁRIK

Mesiac a rok vydania: Apríl 2019

Číslo /ročník: 46/19

Vydavateľ: ZŠ s MŠ Bukovce 80

Zodpovedný pedagóg: Bc. Viera Gojdičová

