

*Spojená škola Veľká Lomnica*  
*január/február 2019*

# Špeciálny časť

# Špeciálniček



*Recepty a receptiky*



*Čo sa udialo*



*Učňovské okienko*



*Artik*





<i>Obsah</i>	2
<i>Milí čitatelia</i>	3
<i>Čo sa udialo</i>	4 – 13
<i>Domestos pre školy</i>	14 – 15
<i>Tesco – projekt</i>	16
<i>Učňovské okienko</i>	17
<i>Sv.Valentín</i>	18
<i>Valentín u nás v škole</i>	19
<i>Artík</i>	20
<i>Recepty a receptíky</i>	21
<i>Slovko na záver</i>	22



# Milí čitatelia

*Vianočné prázdniny nám skončili a my sme sa pomaly prehupli do nového kalendárneho roku 2019. Opäť Vás čaká veľa školských povinností, ktoré musíte zvládnuť. Preto sme sa rozhodli, že*

*Vám spríjeme voľné chvíle  
naším Špecialníčkom.*

*Veríme, že si na stránkach tohto zimného vydania nájdete niečo zaujímavé, poučné alebo aj zábavné.*

*Želáme Vám krásne a ničím nerušené čítanie!*



Čo sa udialo




Žiaci VIII.A sa dňa 8. februára 2019 zúčastnili pešej turistiky na Hrebienok a prehliadky Tatranského dómu vyhotoveného z ľadu, ktorý bol na motívy chrámu Sv.Petra v Ríme. Všimli si symboly, ktoré boli vyobrazené, v druhej miestnosti sme si pozreli rôzne sochy z ľadu. Potom sa sánkovali na Hrebienku a dole do Starého Smokovca, počas pochodu sa spúšťali aj na sánkach. Môžeme ich nazvať mladými turistami. Žiakom sa páčilo, že sme sánkovali, videli Tatranský dóm, sochy z ľadu vytvorené rôznymi umelcami zo zahraničia.

Hrebienok – Tatranský dóm



Určite by sme si radi zopakovali takúto pešiu turistiku a obdivovali krásy prírody a rôzne výtvary umelcov. Verím, že aj v budúcnosti sa nám podarí zrealizovať podobné akcie, kde žiaci môžu byť povzbudení k citlivému vnímaniu okolia, čistote, ochrane a rozvíjaní estetického vkusu a posilneniu vytrvalosti, spolupatričnosti pri turistike.





# Športujeme na snehu

Žiaci II.A a IV.A si v mesiaci január užili vytúženú sánkovačku. Poobliekali sme zimné bundy, vzali sme sánky a vybrali sa na kopec neďaleko osady. Žiaci sa veľmi radovali už po ceste na sánkovačku, no a na kopci to bola zábava. Za sánkami sa žiaci ťahali aj na „lopároch“ a podarilo sa nám urobiť vláčik. Neskôr sa k nám pridali aj ďalšie deti a užili sme si krásne poobedie. Určite krásne počasie využijeme ešte niekoľkokrát v tomto zimnom období.





*Aj piataci si užili bohatú snehovú nádielku. Poriadne sa na sánkach vyšantili.*





# Súťaž v stavaní snehuliaka

Žiaci VI.A triedy boli rozdelení do dvoch skupín, kde ich úlohou bolo postaviť čo najkrajšieho snehuliaka. Každá skupina mala k dispozícii mrkvu, gombíky, uhlie a iné potrebné veci k jeho skrášleniu. Obidve skupiny sa veľmi snažili, ale víťaznej skupine sa podarilo za krátku časovú dobu postaviť snehuliaka a tak splnili svoju úlohu.





# Karneval

Žiaci II, IV.A a si za pomoci pani učiteliek pripravili masky, vyzdobili triedu a nachystali sa na karneval. Najmladší žiaci si masky ešte nevedeli zhotoviť tak im pani učiteľka namalovala masky priamo na tvár farbičkami na to určenými. Pre žiakov boli pripravené súťaže a každý zapojený žiak bol odmenený. Ako býva zvykom karneval sme ukončili diskotékou a vyhlásením najkrajšej masky.





Veselý karneval si užili aj žiaci V.A a VI.B.





# Prvá pomoc pre deti



Je veľmi dôležité, aby sme viedli deti k tomu, aby sa chránili, zbytočne neriskovali, dávali si pozor pri hrách s kamarátmi a iných aktivitách. No už keď dôjde k úrazu, je potrebné preukázať určité schopnosti, ako je podanie prvej pomoci. Žiaci V.A si spolu so svojou pani učiteľkou názorným spôsobom ukázali a vyskúšali podanie prvej pomoci pri jednoduchých poraneniach a zlomeninách.



# Fašiangy v Huncovciach

Žiaci elokovanej triedy si na karnevalov popoludnie zhotovili masky, ktoré zdobia aj interiér školy. Počas karnevalu sa tak vytvorila radostná a veselá nálada s upevňovaním priateľských vzťahov. Pre svojich blízkych pripravili ako darčeky farebné valentínske pozdravy, obrázky a kvety, ktorými ich v tento deň obdarovali. Cieľom bolo rozvíjať a upevňovať kladný vzťah k svojej rodine a svojím najbližším.





# Ako sme si navarili..

VII.B a ich deň v kuchynke.



Žiaci VII.B sa jedno popoludnie rozhodli,, že strávia príjemný spoločný čas v našej školskej kuchynke. Výborne si navarili a ešte lepšie sa najedli.



## V projekte DOMESTOS PRE ŠKOLY sme boli zase úspešní!!!



Usporiadateľ projektu Domestos pre školy 2018, spoločnosť UNILEVER ČR spol.s.r.o., Praha, vyhlásila dňa 10.1.2019 výsledky a určila výhercov.

Naša škola bola na daný projekt zaregistrovaná už v júni 2018. Princípom projektu bolo získavanie bodov plnením týchto súťažných aktivít:



- *Pre možnosť získania 500 bodov musel účastník súťaže splniť 4 povinné súťažné aktivity na tému „Zlepšenie hygienických návykov detí“ .*
- *Ďalšie body mohli účastníci získať na základe podpory rodičov, rodiny, priateľov, ako aj známych jednotlivých žiakov škôl a to hlasovaním za jednotlivé aktivity v bode a.*
- *Spotrebiteľia mali možnosť podporiť jednotlivých súťažiacich nákupom výrobkov Domestos.*

Táto súťaž mala dve výherné kategórie: v prvej kategórii bol rozhodujúci počet bodov prepočítaný na jedného žiaka školy, v druhej kategórii bol rozhodujúci celkový počet všetkých nazbieraných bodov.

V každej kategórii bolo vybraných 25 škôl z celého Slovenska, ktoré získali produkty Domestos v hodnote 260 EURO.



**Naša škola získala v celkovom počte nazbieraných bodov znova sumu 260 EUR, určenú na nákup produktov Domestos.**



*Vy rozhodujete,  
my pomáhame*

**Náš projekt postúpil do druhého kola**

Nadácia Pontis vydala v októbri 2018  
výzvu:

**„Vy rozhodujete, my pomáhame“.**

Projekt: **Detský športový raj** bol  
zaslaný v termíne do  
17.11.2018. Komisia vybrala projekty,  
ktoré postúpili do druhého kola.

Náš projekt bude umiestnený v TESCO  
v Kežmarku a spolu s ďalšími dvoma  
projektami sa bude uchádzať  
o pozornosť zákazníkov **od 21.1.2019.**



**Ďakujeme za pomoc a spoluprácu.**

*Drahomíra Popracová  
vedúca projektu*



Zákazníci rozhodnú tým, že budú  
vhadzovať žetóny do  
pripravených valcov. Žetóny  
obdržia pri pokladniach po  
zakúpení tovaru. Projekty budú  
finančne ohodnotené:

- 1.miesto: 1300 EURO
- 2.miesto: 600 EURO
- 3.miesto: 300 EURO

**Za náš projekt sme  
obdržali od zákazníkov  
3068 hlasov, čím získame  
od TESCO grant vo výške  
300 €.**



# Fašiangové vypekanie

Keďže je fašiangové obdobie, naši uční z OU sa rozhodli, že nám počas tohto obdobia budú vypekať na rôzne akcie buchtičky a iné dobrôtky. Buchtičky a koláčiky potešili nielen naše oči, ale ulahodili aj naším chuťovým pohárikom.

UČENIA  
Z  
OU  
SA  
ROZHODLI  
ŽE  
NÁM  
POČAS  
TOHTO  
OBDOBIA  
BUDÚ  
VYPEKAŤ  
NA  
RÔZNE  
AKCIE  
BUCHTIČKY  
A  
INÉ  
DOBROTKY.





# Sv. Valentín

*Sviatok sv. Valentína sa oslavuje na celom svete vždy 14. 2. a je označovaný ako sviatok všetkých zamilovaných. V tento deň si prejavujeme vzájomnú náklonnosť, niektorí sa obdarovávajú malými darčekom alebo kvetmi. Zaujímavé sú aj rôzne valentínske pohľadnice, ktoré dokážu milou básničkou spríjemniť celý deň.*

*Pre inšpiráciu sme si pre vás pripravili zopár zaujímavých básničiek.*



“Ani všetky ruže a diamanty sveta by nikdy nemohli vypovedať ako veľmi Ťa milujem a ako veľmi si Ťa vážim.”

**Deň svätého Valentína.  
lásky čas on pripomína  
Srdiečko maj otvorené,  
pre cit lásky je stvorené.  
Lásku daruj každý deň.  
možno splníš iným sen!**



*Naša láska naplní  
môj život šťastím.  
dáva mu zmysel  
a ja vďaka Tebe viem,  
ako je nádherné milovať.*

“Poznám len jednu povinnosť a tou je milovať.”



**Láska je bludisko  
a ty si svetlo,  
ktoré žiari na  
jeho konci!**



“Ak láska nie je bláznovstvom, potom to nie je láska.”

# Valentín u nás v škole



*Sviatok sv. Valentína upútal aj našich žiakov 5.A, 6.B a 7.A, a tak si svojpomocne vyrobili rôzne valentínske darčeky, aby nimi obdarovali svojich najmilších.*



# Artik

*V Artíku si ukážeme výrobu milého valentínskeho srdiečka.*

*Tak poďme na to.*



Z červeného papiera si vystrihneme veľké srdce, ktoré bude znázorňovať hlavu spolu s telom srdiečka, z inej farby vystrihneme srdiečka na nohy a ruky (4 väčšie a 4 menšie). Menšie srdiečka prilepíme na väčšie, zopakujeme to štyri krát. Na veľké srdce nakreslíme fixkou očka, ústa, nos. Z ďalšej farby si vystrihneme štyri pásy (dve ruky a dve nohy), ktoré „harmonikovito“ poprekladáme. K nim prilepíme malé aj veľké srdiečka. Všetko necháme zaschnúť. Srdiečko si môžete zavesiť, alebo naňho môžete zozadu nalepiť špilku. Takýto milý darček určite každého poteší.



# Valentínsky puding

## *Potrebujeme:*


- čoko puding
- mlieko
- cukor
- ríbezle
- červený marcipán



## *Postup:*

Pripravíme si misky. Na spodok dáme ríbezle a piškóty. Asi tak 3/4 z mlieka dáme variť do mliekového hrnca a zvyšok mlieka vymiešame s pudingom a s cukrom. Keď začne mlieko vriť vlejeme doň zmes a miešame 2 minúty. Dáme do misiek, posypeme čokoládovými ozdobami a necháme vychladnúť. Zatiaľ si vyvaľkáme marcipán, vykrojíme veľké a malé srdiečka. Na vychladnutý puding dáme srdiečka a je hotovo :)

**....dobrú chuť...**




# Slovko na záver

*Stránky tohto vydania sa naplnili a sme na konci.*

*Veríme, že Vás náš Špecialníček zaujal, možno aj pobavil alebo inšpiroval.*

*Budeme sa na Vás tešiť opäť o dva mesiace.*



***Všetko ostatné nájdete na našej internetovej stránke***

***[www.spojenaskolavlomnica.edupage.org](http://www.spojenaskolavlomnica.edupage.org)***