

Nr 1

Cena: 0,50zł



KURIEREK



Gazetka Szkoły Podstawowej Nr 2
z Oddziałami Integracyjnymi
im. Michała Kajki w Nidzicy

*Pięknych i radosnych Świąt Bożego Narodzenia,
Świąt pachnących piernikami, barszczem i grzybami,
abyście znaleźli wymarzone prezenty pod zieloną
choinką. Świąt, które dadzą Wam dużo spokoju
i odpoczynku, a co najważniejsze nadzieję na lepszy
Nowy Rok, Aby był fajniejszy od obecnego...
Życzy Redakcja Kurierka*






- W numerze:
- Kalendarium,
 - Historia świątecznej choinki
 - Wywiad z gościem naszej szkoły
 - Słowo o wolontariacie

i wiele innych ciekawych informacji!...

Kalendarium



Grudzień, 2018r.

| Poniedziałek | Wtorek | Środa | Czwartek | Piątek | Sobota | Niedziela |
|---|---------------------|--|---|---|------------------|-----------|
| | | | | | 1 | 2 |
| 3 | 4 | 5 Dzień Ninja  | 6 Mikołajki, Przegląd Kolęd i Pastorałek  | 7 | 8 | 9 |
| 10 Dzień Praw Człowieka | 11 Dzień Chruścików | 12 Dzień Guzika | 13 | 14 | 15 Dzień Herbaty | 16 |
| 17 Ogólnopolski Dzień Rozmów Twarzą w Twarz | 18 | 19 | 20 Dzień Ryby  | 21 Światowy Dzień Pozdrawiania Brunetek | 22 | 23 |
| 24 Wigilia Świąt Bożego Narodzenia | 25 Boże Narodzenie | 26 Drugi Dzień Świąt Bożego Narodzenia | 27 | 28 Dzień Gry w Karty | 29 | 30 |
| 31 Sylwester | | | | | | |



**Wszelkie ilustracje/zdjęcia wykorzystane w tym numerze gazetki pochodzą z źródeł internetowych. Zespół redaktorski nie przypisuje sobie praw autorskich do owych ilustracji.*

Wywiad (przeprowadzony w j. angielskim) z p. Katarzyną Bugaj, profesorem
Uniwersytetu Muzycznego im. F. Chopina w Warszawie. – 31.10.2018r.



P: Czy możemy zadać Pani kilka pytań?

O: Tak, oczywiście.

P: Czy interesuje się Pani muzyką?

O: Tak, uwielbiam muzykę!

P: Dlaczego akurat muzyka? Lubi Pani muzykę od dzieciństwa?

O: Mój tata jest muzykiem. W mojej rodzinie muzyka jest bardzo ważna. Kiedy miałam 7 lat grałam na skrzypcach, a teraz uczę na uniwersytecie.

P: Czym jest dla Pani muzyka?

O: Muzyka jest moim życiem. Już od małego lubiłam muzykę. Teraz uczę dzieci i młodzież muzyki. Lubię pracować z małymi dziećmi. Są różne rodzaje muzyki, jest muzyka wesoła, jest muzyka smutna. Dla mnie muzyka jest niezbędna w życiu.

P: Czy lubi Pani tańczyć?

O: Jestem strasznym tancerzem, mam dwie lewe nogi, lecz mam małego syna który uwielbia tańczyć.

P: Muzyką można wyrazić siebie. Łączy się ona z tańcem – co Pani o tym sądzi?

O: Całkowicie się z tym zgadzam, uważam że to naturalne dla ludzi, ruszać się przy muzyce. Poprzez taniec można pokazać swoje emocje.

P: Czy lubi Pani swoją pracę?

O: Kocham moją pracę! Kocham uczyć, kocham muzykę, uwielbiam pracować z małymi dziećmi, to jest zabawne. Lubię również pracę ze starszymi uczniami. Uwielbiam swoją pracę. Przez nauczanie można zmienić swoją osobowość, stać się silniejszym.

P: Czy interesuje się Pani czymś więcej oprócz muzyki?

O: Oprócz nauczania? Uwielbiam gotować i jeść (śmiech). Lubię też naturę i czytać książki, lecz nie mam na to czasu. Mam wiele zainteresowań.

P: Dziękujemy za odpowiedzi. Swoją drogą, czy mówi Pani po polsku?

O: Może...



... już zabłyszczały w naszych klasach, na szkolnym korytarzu, wprowadzając nas w klimat najpiękniejszych świąt w roku. Chyba każdy z nas ubierając świąteczne drzewko, choć raz zastanawiał się „dlaczego”?



HISTORIA ŚWIĄTECZNEJ CHOINKI

Zwyczaj ten pochodzi z czasów Starożytnego Rzymu, w którym mieszkańcy podczas obrzędów pogańskich czcili boga urodzaju. Na jego cześć ozdabiali drzewa liściastymi gałązkami, laurem i bluszczem. Choinki – zwłaszcza świerki i jodły pojawiły się znacznie później.

Pierwszy zapis mówiący o drzewie przyozdobionym na Boże Narodzenie pochodzi z 1419 roku. Wówczas Bractwo Czeladników Piekarskich z Fryburga w szpitalu Św. Ducha ustawiło choinkę ozdobioną piernikami, opłatkami, owocami i papierowymi dekoracjami.

Zwyczaj ten błyskawicznie rozprzestrzenił się w protestanckich Niemczech, a następnie w Europie Północnej. Do Polski dotarł na początku XX wieku wraz z niemieckimi protestantami. Na początku drzewka dekorowali tylko mieszkańcy dużych miast, na wsiach popularne były tzw. podłaźniczki – drzewka iglaste wieszane przy suficie, przybrane owocami i orzechami, miały za zadanie chronić rodzinę przed złymi mocami. Mało kto wie, że Kościół był niechętny temu zwyczajowi. Jednakże szybko nadał choince chrześcijańską symbolikę 'biblijnego drzewa wiadomości dobra i zła'. W związku z tym, że choinka ma być symbolem drzewa z którego Adam i Ewa zerwali jabłko powinna zawitać w naszym domu w Wigilię rano (imieniny Adama i Ewy).

Na choince nie powinno zabraknąć jabłek symbolizujących węża kusiciela, łańcuchów i wieńczącej czubek gwiazdy, będącej symbolem gwiazdy betlejemskiej, która wiodła Trzech Króli do Dzieciątka Jezus. W niektórych domach pod choinką kładzie się opłatek, figurkę malutkiego Jezusa w żłóbku i siano oraz oczywiście prezenty, na które czekają wszystkie dzieci.

Według tradycji, po Wigilijnej wieczery, ojciec rodziny zapala lampki na świątecznym drzewku. Gdy choinka rozbłyśnie, woła resztę rodziny i razem resztę Wigilijnego wieczoru spędzają przy drzewku, które towarzyszy im przez całe Boże Narodzenie.




ŚWIĘTA U NASZYCH SĄSIADÓW



NIEMCY:

Boże Narodzenie w Niemczech rozpoczyna się 24 grudnia Wigilią. Jest ona jednak mniej uroczystym dniem niż w Polsce. Kolacja wigilijna składa się zazwyczaj m.in. z sałatki kartoflanej. Ludzie składają sobie życzenia, zanim zasiądą do wieczerzy. Nie ma jednak zwyczaju łamania się wówczas opłatkiem. Pod każdym talerzem znajduje się specjalnie tam umieszczony pieniążek, mający przynieść szczęście. Nikt nie powinien również wstawać od stołu w czasie kolacji, ponieważ przynosi to pecha. Tego dnia dzieci otrzymują także specjalny talerz ze świeżymi i

suszonymi owocami, bardzo popularnymi orzechami oraz różnego rodzaju ciastkami.



CZESI:

Dwudziesty czwarty grudnia to Štědrý, czyli „szczodry dzień”. Niegdyś kalendarzowy dzień liczono od zachodu słońca dnia poprzedniego, dlatego świętuje się już w wigilię Bożego Narodzenia. Zwykle tego dnia mama od rana krząta się w kuchni, a ojciec z dziećmi ubierają choinkę, odkurzają i oglądają bajki w telewizji, żeby przetrwać jakoś to najdłuższe w całym roku popołudnie. W okresie najkrótszego dnia, chodzi się na spacer. W Pradze o tej porze na Moście Karola zbierają się ludzie i śpiewają kolędy. Czesi nie mają w zwyczaju przygotowywania 12 potraw. Jednym z tradycyjnych dań jest tzw. kuba, czyli pęczak wymieszany z grzybami, majerankiem i czosnkiem,

zapieczony w piekarniku. Zgodnie z tradycją 24 grudnia powinno się przestrzegać ścisłego postu. Dzieciom mówiono, że jeżeli przez cały dzień będą pościły, to wieczorem zobaczą złote prosiątko. Obecnie jednak po zapadnięciu zmroku można już rozpocząć wigilijną wieczerzę.

ROSJA:

Wiernych obowiązuje sześciotygodniowy



post, surowszy niż w Kościele zachodnim, zwany bożonarodzeniowym (Roźdiestwienskij post), podobny do Wielkiego Postu przed Wielkanocą. Cały cykl świąteczny obchodzony jest według tzw. starego stylu, czyli zgodnie z kalendarzem juliańskim, a więc o 13 dni później w stosunku do kalendarza gregoriańskiego. W samą wigilię Bożego Narodzenia (24 grudnia, czyli 6 stycznia według kalendarza juliańskiego), zwaną po rosyjsku soczelnikiem, obowiązuje prawosławnych najostrzejszy post w ciągu tych 6 tygodni. Powstrzymują się wówczas cały dzień od jedzenia. Wieczorem spożywa się kutię, zwaną biedną (postną). Kutia bogata ze specjalnymi dodatkami spożywana jest dopiero w noc noworoczną, czyli z 13 na 14

stycznia i w uroczystość Chrztu Pańskiego (19 stycznia). Prawosławni w Rosji dzielą się z najbliższymi tzw. prosforą, czyli święconym chlebem. Tradycja ubierania choinki przysłała do Rosji mniej więcej w tym samym czasie, co do Polski, czyli po II wojnie światowej. W Wigilię dzieci znajdują pod choinką prezenty, które przynosi Babuszka albo Dziadek Mróz wraz ze swoją wnuczką Śnieżynką. Od drugiego dnia świąt do święta Ofiarowania Pańskiego trwa kolędowanie, podczas którego młodzi mężczyźni chodzą po domach z tzw. gwiazdą, śpiewają kolędy wychwalające narodzonego Chrystusa. W zamian za to kolędnicy dostają słodkie podarki, a czasem nawet pieniądze.

Modne słowo „Wolontariusz”

„Miarą twojego człowieczeństwa jest wielkość twojej troski o drugiego człowieka”

ks. M. Maliński

5 grudnia obchodzony jest dzień wolontariatu. Kim jest wolontariusz i jak można nim zostać? Wolontariusz to ochotnik, który nieodpłatnie pracuje na rzecz innych osób, czy społeczeństwa. Powinien być miły, pomocny, sumienny, odważny, szybko zaprzyjaźniać się z ludźmi. Każdy człowiek może nim zostać, bo każdy ma coś, co może dać innym.

Pamiętaj! Każda pomoc jest piękna, każda pomoc jest dobra, każdy gest w stronę drugiego człowieka, nawet najdrobniejszy, zmienia świat, czyjś świat. Działając na rzecz innych, uczysz się dla siebie i rozwijasz swoje kompetencje, stajesz się lepszy. Aby zostać wolontariuszem poszukaj w swojej okolicy instytucji, które pomagają ludziom starszym bądź dzieciom, zwierzętom, porozmawiaj o chęci pomocy w parafii, zapytaj w szkole. W naszej szkole również działa wolontariat. Serdecznie wszystkich zapraszamy.

Gdy my będziemy cieszyć się magiczną atmosferą świąt we własnych domach, chore dzieci, samotni i potrzebujący będą toczyć walkę o życie. Okres świąt jest doskonałym pretekstem, aby zatroszczyć się o drugiego człowieka. Ten symboliczny pusty talerz na świątecznym stole niech skłoni nas do refleksji, czy naprawdę jestem w stanie ugościć i wspomóc obcego człowieka? Rozejrzyj się dookoła, pewnie ktoś taki jest blisko Ciebie i nawet mały gest, dobre słowo, czy drobna przysługa, da mu szczęście i pozwoli patrzeć w przyszłość z nadzieją. Bo przecież szczęście to jedyna rzecz, która się mnoży, jeśli się ją dzieli.




Małe co nieco...

Drożdżowe bałwanki, czyli ciastka, które boją się wiosny.

Przygotuj:

- dwa i pół kubka mąki pszennej,
- czubatą łyżkę cukru,
- pół kubka ciepłego mleka,
- pół kostki stopionego masła,
- cukier waniliowy,
- paczkę suszonych drożdży,
- szczyptę soli,
- trzy jajka,
- jajko do posmarowania bałwanków,
- mąkę do posypania stolnicy,
- oraz miskę, stolnicę, sitko do przesiewania mąki, kubek, filiżankę, pędzelek, folię aluminiową, blaszkę do pieczenia.




1. Jajka umyj starannie pod bieżącą wodą i wbij je do miseczki.
2. Mąkę przesiej do miski i zrób w niej dołek. Wsyp drożdże i cukier. Wlej mleko, masło oraz jajka i zagnieć ciasto. Przykryj je ściereczką i odstaw w ciepłe miejsce.
3. Kiedy ciasto wyrośnie, połóż je na stolnicy posypanej mąką. Uformuj z niego bałwanki (podobnie jak na rysunku) i ulóż na blaszce wyłożonej folią aluminiową.
4. Jajko wbij na talerzyk i rozmieszaj widelcem. Posmaruj nim bałwanki. Włóż do nagrzanego do temperatury 220°C piekarnika na około 15 minut.

Przepis z książeczki ["Cecylka Knedelek i Boże Narodzenie"](#) Wydawnictwa Jedność.



WYKREŚLANKA ŚWIĄTECZNA

Odszukaj w pionie i w poziomie wypisane po prawej stronie słowa kojarzące się ze świętami Bożego Narodzenia.



choinka

bombka

tańcuch


piernik

szopka

gwiazda

prezent

wieczór



**Wszystkim ósmoklasistom i uczniom klas III gimnazjum
życzymy powodzenia na zbliżających się próbnym egzaminach
oraz nieustającego zapału w przygotowaniu się
do kwietniowych egzaminów końcowych.**

TRZYMAMY ZA WAS KCIUKI!!!

Napój czekoladowy

Składniki:

- *pianki marshmallows*
- *słone lub słodkie paluszki*
- *nutella*
- *patyczki do szaszłyków*
- *cukierki w kształcie ziarenek kukurydzy*

Jak zrobić:

Najpierw zrobmy gorące kakao lub czekoladę.

Następnie przygotujemy paluszki na ręce i nogi bałwanka – trzeba skrócić trochę paluszki, tak do 3/4 ich długości. Teraz odpowiednio skracamy patyczek do szaszłyka i nabijamy na niego 3 pianki. Wydlubujemy w piankach dziurki patyczkiem do szaszłyka i wkładamy w nie paluszki tworząc nogi i ręce bałwanka. Robimy dziurkę na cukierek - nos i wkładamy go w piankę. Teraz już tylko nabieramy patyczkiem odrobinę nutelli lub płynnej czekolady i rysujemy brwi, buzię i guziczki.

Uważajcie na patyczek w środku bałwanka.



Smacznego!!!



Życzymy Wam Nowego Roku pełnego optymizmu, radości, szczęścia i powodzenia. Niech w nadchodzącym roku 2019 spełnią się Wasze wszystkie marzenia!

Redakcja

Humorek



- Ilu jest na świecie św. Mikołajów?
- Tylu, ilu jest rodziców.

Tata pyta Jasia:

- Dlaczego chcesz, aby Św. Mikołaj przyniósł Ci dwa komplety kolejki elektrycznej?
- Bo ja też chcę się bawić, kiedy jesteś w domu.

Małgosia pyta mamę:

- Czy w tym roku św. Mikołaj przyniesie mi nową lalkę?
- Przecież lalka, którą masz, jest prawie nowa!
- Co z tego? W zeszłym roku ja też byłam prawie nowa, ale pomimo tego bocian przyniósł mi nową siostrzyczkę!

Znajomi poprosili Tatę, aby tak, jak rok wcześniej, przebrał się za Mikołaja i rozdał ich dzieciom prezenty.

Żona nie jest tą propozycją zachwycona:

- Zanim dasz im prezenty, wcześniej zapytaj, czy są zdrowe!
- W ubiegłym roku zaraziłeś się ospą, szkarlatyną i świnką!

Jasio pisze list do świętego Mikołaja :

- Chciałbym narty, łyżwy, sanki i grypę na zakończenie ferii świątecznych!



Christmas

Read and colour! Przeczytaj i pokoloruj!







| | |
|------------------------------------|-------------------------------------|
| Colour Santa red and black. | Colour the stockings blue and pink. |
| Colour the bells yellow. | Colour the fireplace brown. |
| Colour the candles grey. | Colour the star yellow. |
| Colour the tinsel purple. | Colour the tree brown and green. |
| Colour the baubles orange and pink | Colour the presents red and purple. |

Kolorowanka pochodzi ze strony: www.britishcouncil.org/learnenglishkids

Kalendarium

Styczeń, 2019r.

| Poniedziałek | Wtorek | Środa | Czwartek | Piątek | Sobota | Niedziela |
|----------------------------|---|---|-------------------------------------|---------------------------|--|---|
| | 1 Nowy Rok | 2 | 3 Dzień Słomki do Picia | 4 | 5 | 6 Święto Trzech Króli |
| 7 | 8 Dzień Elvisa Presleya | 9 | 10 | 11 | 12 | 13 |
| 14 Dzień Sprzątania Biurka | 15 | 16 Dzień Pikantnych Potraw  | 17 Dzień Wszystkich Fajnych | 18 Dzień Kubusia Puchatka | 19 Dzień Popcornu  | 20 Światowy Dzień Śniegu  |
| 21 Dzień Babci | 22 Dzień Dziadka | 23 Dzień bez Opakowań Foliowych | 24 | 25 | 26 | 27 |
| 28 | 29 Dzień Składanki i Łamigłównki  | 30 Dzień Rogalika | 31 Międzynarodowy Dzień Przytulania | | | |





Zrób to sam!

Mini album dla Babci i Dziadka

Inspiracja zaczerpnięta ze strony: <http://www.twojediy.pl>

Materiały:

- tektura,
- wzorzysta tkanina,
- brystol,
- wstążka,
- zdjęcia,
- klej,
- nożyk tapicerski

Wykonanie

- 1) Wycinamy z brystolu pasek szerszy o 1cm od zdjęcia. Składamy w harmonijkę na szerokość zdjęcia z 1cm zapasem
- 2) Z tektury wycinamy dwa duże kwadraty większe od harmonijki o 0,5cm. Wycinamy dwa kawałki tkaniny z dużym zapasem.
- 3) Tektury oklejamy tkaniną.
- 4) Wklejamy brystol w nasze okładki.
- 5) Wybieramy zdjęcia i wklejamy na biały papier.

Album wystarczy przewiązać kolorową wstążką i... GOTOWE! ☺

Życzenia z okazji Dnia Babci i Dziadka

*Kochani, dziś okazja rzadka.
Mamy Dzień Babci oraz Dzień Dziadka.
Jak wicie jest ich razem czworo,
co można sprawdzić, gdy się zbiorą.
Wciąż mówią wtedy o tych latach,
gdy jeszcze dzieckiem był mój tata.
A nasza mama bez swych lalek
do łóżka iść nie chciała wcale.
A teraz, jak ten czas wciąż leci!
Cieszą się z dzieci swoich dzieci.
I myślą, widząc ich gromadkę,
że miło babcią być i dziadkiem.
Więc dziś spróbujcie zapamiętać:
Czym są dla dziadków ich wnuczęta?
I pięknej szansy nie przegapcie: kochajcie dziadków swych i babcie.*



FERIE ZIMOWE 21.01-03.02.2018R.

BEZPIECZNE FERIE



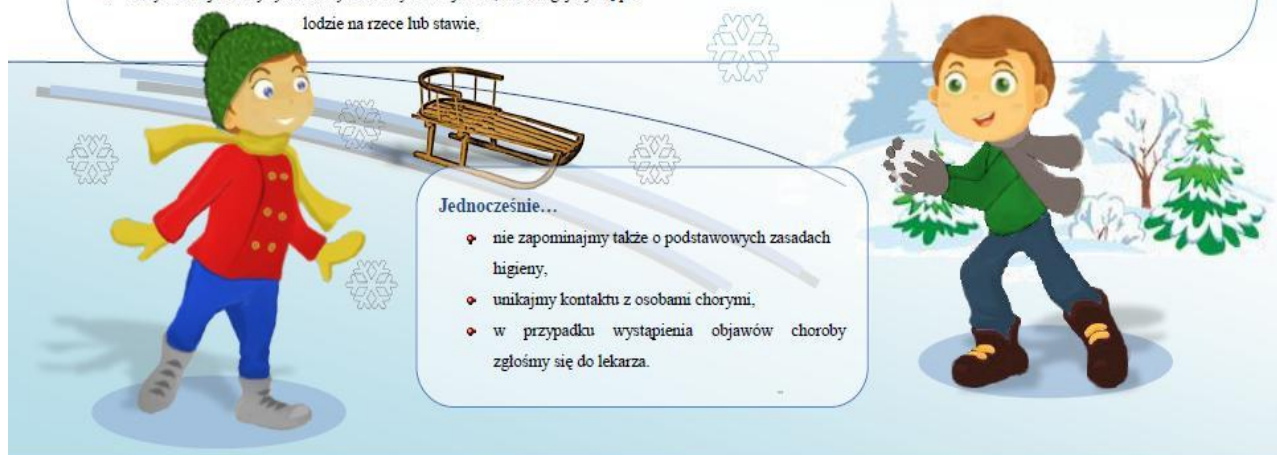
Wojewódzka Stacja
Sanitarno-Epidemiologiczna
w Poznaniu
Oddział Higieny Dzieci i Młodzieży

Aby czas zimowego wypoczynku dostarczył radosnych i niezapomnianych wrażeń, pamiętajmy o podstawowych zasadach bezpieczeństwa:

- W wolnym czasie przebywajmy na świeżym powietrzu, dbajmy o aktywność fizyczną
- ale...
- ubierajmy się odpowiednio do temperatury panującej na dworze,
- rzucając się śnieżkami nie łączmy miękkiego śniegu z kawałkami lodu czy kamieni oraz nie celujmy w twarz drugiej osoby,
- nie rzucajmy śnieżkami w nadjeżdżające samochody,
- na łyżwach jeździmy tylko w wyznaczonych miejscach, nie ślizgajmy się po lodzie na rzece lub stawie,

... a także

- nie zjeżdżajmy na sankach w pobliżu dróg oraz zbiorników wodnych,
- w czasie zjeżdżania zachowajmy bezpieczną odległość między sankami,
- nie doczepiajmy sanek do samochodu,
- nie strącajmy zwisających z dachów sopli.







Jednocześnie...

- nie zapominajmy także o podstawowych zasadach higieny,
- unikajmy kontaktu z osobami chorymi,
- w przypadku wystąpienia objawów choroby zgłośmy się do lekarza.



Kalendarium

Luty, 2019r.

| Poniedziałek | Wtorek | Środa | Czwartek | Piątek | Sobota | Niedziela |
|--------------|---|-------------------------|--|--|--|--|
| | | | | 1 Dzień Gumy do Żucia  | 2 Dzień Pozytywnego Myślenia | 3 Dzień Ciasta Marchewkowego |
| 4 | 5 Światowy Dzień Nutelli | 6 Dzień Boba Marleya | 7 | 8 | 9 Międzynarodowy Dzień Pizzy | 10 |
| 11 | 12 | 13 Światowy Dzień Radia | 14 Walentynki  | 15 | 16 | 17 Dzień Kota  |
| 18 | 19 | 20 | 21 Międzynarodowy Dzień Języka Ojczystego | 22 | 23 Międzynarodowy Dzień Pomocy Potrzebującym | 24 |
| 25 | 26 Dzień Dinozaura  | 27 | 28 | | | |



- Ogłoszenia -

KUPON NA PYSZNE CIASTO MARCHEWKOWE!!!

ZGŁOŚ SIĘ Z TYM KUPONEM DO WYZNACZONEGO STOISKA,
A OTRZYMASZ PYSZNE CIASTO MARCHEWKOWE* 😊



04.02.2019r.

*UWAGA: Ilość ciasta ograniczona. Kto pierwszy ten lepszy! 😊



Chcesz podzielić się swoim talentem plastycznym lub literackim? Masz ciekawe ogłoszenie którym chcesz się podzielić z innymi? Masz ciekawy temat o którym chciałbyś/chciałabyś przeczytać więcej w kolejnym numerze naszej gazetki? Zgłoś swoją pracę lub pomysły do zespołu redakcyjnego lub wrzuć do naszej „Kurierkowej” skrzynki 😊



!!!Miejsce na Twoje ogłoszenie!!!

Walentynki



"Przyjaźń poznaję po tym, że nic nie może jej zawieść, a prawdziwą miłość po tym, że nic nie może jej zniszczyć"

- **Antoine de Saint-Exupéry**

UPOMINKI NA WALENTYNKI

Ciasteczka – serduszka z dżemem w środku „Przez żołądek do serca...”

Będziesz potrzebować:

- 3 szklanki mąki
- 4 żółtka
- kostka miękkiego masła
- szklanka cukru
- torebka cukru waniliowego
- 3 białka jajek
- słoiczek dżemu truskawkowego lub innego czerwonego

Wykonanie:

1. Ubij 2 białka z cukrem waniliowym na pianę.
2. Zmieszaj mąkę z żółtkami, masłem lub margaryną oraz cukrem.
3. Dodaj ubite białka.
4. Całość wyrabiaj rękami, aż powstanie miękkie ciasto.
5. Włóż do lodówki na 30 minut.
6. Lekko ubij 1 białko w głębokim talerzu.
7. Wyjmij z lodówki i rozwałkuj ciasto. Wycinaj foremką serca – pełne na spody ciasteczek i z „dziurką” w kształcie serca (można wyciąć nożem lub znaleźć mniejszą foremkę) na góry.
8. Górne części ciasteczek (te z „dziurkami”) maczaj w białku i w orzechach.
9. Piecz obie części ciastek w nagrzanym do 250 stopni piekarniku przez ok 8 min.
10. Po ostudzeniu smaruj dolne części dżemem i przyciskaj górnymi. Posyp cukrem pudrem.



Twoja Walentynka będzie zachwycona.

Domowe mydélka z gliceryny.

Do zrobienia mydełek będzie potrzebne:

- 1 kg bazy mydlanej / masy glicerynowej – koniecznie transparentnej,
- barwnik lub barwniki do mydełek – naturalne – to bardzo ważne,
- naturalne olejki eteryczne np. lawendowy, pomarańczowy,
- foremki silikonowe, mogą być takie do ciasteczek.

Wszystkie składniki można kupić w sklepach internetowych, wystarczy wpisać w wyszukiwarkę. Najlepiej, aby był to sklep specjalizujący się w sprzedaży naturalnych składników do produkcji domowych kosmetyków. Bazę glicerynową delikatnie rozpuszczamy na bardzo maluteńkim ogniu lub w kąpieli wodnej. Do rozpuszczonej masy dodajemy kilka kropel zapachu i barwnika i przelewamy do foremek.

Drugi sposób to przelanie masy do foremek i dodanie kilka kropelek zapachów i barwników już w foremkach. Dzięki temu możemy uzyskać kilka kolorów i zapachów. Całość odstawiamy do ostygnięcia tak na 1,5h, aż masa stwardnieje.

POPULARNE POMYSŁY NA PREZENTY WALENTYNKOWE:



Czerwone róże



Miś



Kartka Walentynowa

i wiele, wiele innych pomysłów.

*Wyznam Tobie dziś w sekrecie
– kocham Ciebie jak nikt w świecie.
Uścisk przesyłam przez misia małego,
w dniu Świętego Walentego.*

*Kocham każde tve spojrzenie
Kocham każdy uśmiech Twój
Żadnych skarbów ja nie pragnę
tylko żebyś został mój.*

*Nic nie słysząc dziś innego.
Tylko: „Święto Walentego”.
Każdy wysyła esemesik swój,
A ja ciągle sprawdzam mój.
Boję się go wysłać Tobie,
Ciągle myślę: Co on powie ?
Czy usunie, czy wyśmieje ?
Czy dla niego ja istnieję?
Może tak, może nie,
Chcę byś wiedział, że ja bardzo
Kocham Cię.*



Co w kinie piszczy...




Lubisz świat magii i zaklęć? Jeśli tak, to ta recenzja jest dla Ciebie. Recenzją tego numeru naszej gazetki będzie film pt. „**Fantastyczne zwierzęta i jak je znaleźć**” Cała akcja rozgrywa się w Nowym Jorku, a jej głównym bohaterem jest Newt Skamander, czarodziej. Jest on "weterynarzem" magicznych stworzeń, które przechowuje w swojej walizce.

Jak pewnie się domyślicie zwierzaki pouciekały Newtowi i to właśnie na tych niesfornych zwierzakach opiera się film. Pojawia się również postać drugoplanowa, czyli Credence - młody chłopak, który trzyma swoje magiczne zdolności w ukryciu przed swoją opiekunką, która nienawidzi czarów.

Czy Newtowi uda się znaleźć wszystkie zwierzęta i uratować chłopca? Przekonajcie się sami!

Dodatkowo w kinach pojawiła się już druga część przygód czarodzieja!



Redakcja w składzie:

- *Emilia Pokrzywnicka*
- *Katarzyna Marcinkiewicz*
- *Przemysław Libudzki (grafika)*



Opiekunowie:
p. Judyta Psiuk
p. Maria Burska