

Používateľská príručka k aplikácii na SOČ pre študentov

Vítajte na stránke prihlášky do SOČ



Študent sa registruje kliknutím na odkaz

Som tu prvýkrát

Keď ste prvýkrát na tejto stránke a chcete prihlásiť svoju prácu do SOČ, musíte najprv získať heslo, pod ktorým budete svoju prihlášku registrovať. Heslo získate jednoducho - kliknete na tlačítko "získať heslo" a napíšete svoju emailovú adresu. Do niekoľkých minút budete mať heslo vo svojej emailovej schránke. [Kliknite sem.](#)

Som študent.

<p>E-mailová adresa:</p> <input type="text"/>	<p>Formulár pre prihlásenie registrovaného študenta</p>	<p>E-mailová adresa:</p> <input type="text"/>
<p>Heslo:</p> <input type="password"/>		<p>Heslo:</p> <input type="password"/>
<input type="button" value="Prihlásiť"/>		<input type="button" value="Prihlásiť"/>

Registrácia

Študent má možnosť sa registrovať priamo na stránkach ŠIOV zadaním svojej emailovej adresy. Na prihlasovacej stránke klikne na príslušný odkaz vyzývajúci k registrácii.

Som tu prvýkrát

Keď ste prvýkrát na tejto stránke a chcete prihlásiť svoju prácu do SOČ, musíte najprv získať heslo, pod ktorým budete svoju prihlášku registrovať. Heslo získate jednoducho - kliknete na tlačítko "získať heslo" a napíšete svoju emailovú adresu. Do niekoľkých minút budete mať heslo vo svojej emailovej schránke. [Kliknite sem.](#)

Následne sa zobrazí formulár na zadanie emailovej adresy. Po kliknutí na „Získať heslo“, bude na emailovú adresu zaslaná správa obsahujúca vygenerované heslo a to v prípade, ak zadaný email ešte neexistoval v databáze.

<p>E-mailová adresa:</p> <input type="text"/>
<input type="button" value="Získať heslo"/>

V prípade, že študent zadá email, ktorý už je registrovaný, bude mu ponúknutá možnosť nechať si na tento email zaslať nové heslo. Toto je výhodné v prípade zabudnutého alebo strateného hesla.

Ak študent už má heslo a je teda riadne registrovaný, prihlási sa zadaním emailovej adresy a hesla.

Som študent.

E-mailová adresa:	<input type="text"/>
Heslo:	<input type="password"/>
<input type="button" value="Prihlásiť"/>	

Po úspešnom prihlásení sa študentovi zobrazí zoznam ním pridaných prác a ponukou činností, ktoré môže vykonať:

- Zmena hesla
- Odhlásiť sa
- Nová prihláška

Pridanie novej prihlášky

Základnou funkcionalitou aplikácie z pohľadu študenta je vytvárať prihlášky do školských kôl a odosielať ich na hodnotenie. Kliknutím na „Nová prihláška“ sa zobrazí prihláška v elektronickej podobe, ktorú študent vyplní. Prihláška sa priebežne automaticky ukladá, takže ju nie je nutné vyplniť celú na jedenkrát a k rozpracovanej prihláške sa môže kedykoľvek vrátiť. Formulár prihlášky je rozdelený do celkov:

- Súťažná práca – prihláška
- Autor práce – obsahuje všeobecné informácie o autorovi
- Škola – umožňuje vybrať si svoju školu v závislosti od kraja a okresu
- Spoluautori
- Konzultant práce
- Požiadavky na výpočtovú a audiovizuálnu techniku
- Jazykové znalosti autora
- Anotácia, popis práce
- Hlavné údaje o práci
- Referencie o autorovi
- Príloha – je povinné pridať aspoň jeden z ponúkaných formátov

Základné informácie o práci, o autorovi, o škole

Súťažná práca - PRIHLÁŠKA

Názov: *	<input type="text"/>
Súťaže *	--Vyberte si súťaž-- ▾
Súťažný odbor: *	--Vyberte si odbor-- ▾

Autor práce:

Meno: *	<input type="text"/>	Bydlisko: Ulica, č.: *	<input type="text"/>
Priezvisko: *	<input type="text"/>	Mesto: *	<input type="text"/>
Dátum narodenia: *	<input type="text"/>	PSČ: *	<input type="text"/>
Číslo OP: *	<input type="text"/>	E-mail:	<input type="text"/>
Telefón:	<input type="text"/>		
Ročník štúdia, odbor:	<input type="text"/>		

Škola:

Termín ukončenia:	01.04.2012		
Kraj:	<input type="text"/> ▾	Okres:	<input type="text"/> ▾
Škola: *	<input type="text"/> ▾		
Zriaďovateľ:	Nitriansky samosprávny kraj		

Spoluautori (Meno Priezvisko, Adresa, E-mail, atď.):

Spoluautor 1

Meno:	<input type="text"/>	Priezvisko:	<input type="text"/>
Adresa:	<input type="text"/>		
Telefón:	<input type="text"/>	Email:	<input type="text"/>

Spoluautor 2

Meno:	<input type="text"/>	Priezvisko:	<input type="text"/>
Adresa:	<input type="text"/>		
Telefón:	<input type="text"/>	Email:	<input type="text"/>

Konzultant práce: Meno, Priezvisko a E-mail:

Meno:	<input type="text"/>	E-mail:	<input type="text"/>
Priezvisko:	<input type="text"/>		

Požiadávky na výpočtovú a audiovizuálnu techniku pri obhajobe:

Jazykové znalosti autora:

Anotácia, popis práce:

Po slovensky:

Po anglicky:

Hlavné údaje o práci

Kľúčové slová:

Rozsah práce:

(max 25 strán)

Príloha práce:

Zhodnotenie výsledku, prínos práce:

Dalšie možnosti riešenia, pokračovanie v práci:

Referencie o autorovi

Účasť v iných súťažiach

(názov, dátum, umiestnenie):

Iné (prednášky, prezentácie, publikácie atď):

Nahrávanie súborov (Dokumenty súvisiace s prácou) **

K prihláške je možné pripojiť súbor vo formáte PDF alebo Doc. (Max: 32MB)

Nahrať

K prihláške je možné pripojiť súbor vo formáte ZIP. (Max: 32MB)

Nahrať





Súhlasím s použitím osobných údajov pre potreby SOČ *

Operácie s prihláškou

Prihláška sa z pohľadu študenta môže nachádzať v jednom z 3 stavov:

- Rozpracovaná, ešte nekompletná prihláška
- Kompletne vyplnená, ale neodoslaná prihláška
- Odoslaná prihláška

V závislosti od stavu je možné s prihláškou vykonávať rôzne operácie, ktoré sú znázornené ikonami v zozname prihlášok.

- Ak už má študent prihlášku vyplnenú, musí ju ešte definitívne odoslať kliknutím na ikonu . V prípade, že prihláška obsahuje nevyplnené povinné časti, bude na túto skutočnosť študent upozornený a vyzvaný k náprave.
- Po kliknutí na ikonu  je možné prácu vymazať, ak ešte nebola odoslaná.
- Po kliknutí na ikonu  je možné prácu editovať, ak ešte nebola odoslaná.
- Po kliknutí na ikonu  je možné prácu pozrieť, ak už bola odoslaná. Študent tak môže sledovať postup práce v súťaži.