



Ježko 2



ŽŠ s MŠ Občasník žiakov
Diviaky nad Nitricou
Ročník XVIII
Január 2019

Motto Ježka:



Otvor   a daj prostredníctvom mojich stránok okoliu
vedieť, čo všetko sa dá v škole vidieť, vytvoriť, prežiť a dozvedieť.
(redakčná rada)



Foto: archív školy. Vianočné stromčeky v Arboréte školy. Jednotlivé triedy si vyzdobili svoj stromček vlastnými dekoráciami a svetielkami.

Ježkov obzor *Žolík plní motivačnú funkciu. Redakčná rada jeho*



funkciu a platnosť v tomto školskom roku nezmenila. Žolík – dá sa použiť na odpustenie neželanej známky z ústnej odpovede. Podmienky na získanie sú - odpovede v kvíze, uverejnené články v časopise. Platnosť karty je zabezpečená menom, dátumom a trvá 14 dní od vydania. -rr-

Ježko vysvetľuje *Školský parlament uskutočňoval stretnutia a aktivizoval žiakov do akcií v adventnom období.*

Školský parlament, v zastúpení žiakov jednotlivých tried pod vedením Mgr. Vargovej, sa počas druhého štvrtroku podieľal na rôznych vianočných aktivitách - Vianočná tombola, Vianočná burza, Nočná rozprávková škola s témou Česko-slovenské spomienky.

Vďaka však patrí nie len členom školského parlamentu, ale všetkým zúčastneným žiakom a pedagógom, ktorí priložili ruku k dielu a pomohli

spríjemniť predvianočný čas a aj dokázali, že majú srdce na správnom mieste a pomohli dobrovoľným príspevkom vyčarovať deťom z detských domovov a chorým deťom v nemocniciach úsmev na tvári. Prebehlo hodnotenie násteniek za mesiace december, január s pomocou žiačok V. A triedy a pripravujú sa ďalšie zaujímavé aktivity na mesiac február. -sv-

2 % dane z príjmov

Podakovanie patrí všetkým rodičom a priateľom školy, ktorí pomáhajú skvalitniť výchovno-vzdelávací proces v škole a vybavenie školy tým, že využívajú zákon, ktorý umožňuje darovať 2 % zo svojich daní z príjmov neziskovej organizácii, akou je aj Rodičovské združenie pri ZŠ s MŠ. Tento dar darujúcich nič nestojí, pretože inak by daň bola odvedená štátu. Darované 2 % sú pre vedenie školy znamením dôvery a podpory v rozvíjaní školských aktivít v prospech detí a žiakov. -rr-

Ježko a projekty

Deviatáci začínajú objavovať Fenomény sveta.

Zaregistrovanie školy do projektu Expedícia Fenomény sveta umožní našim deviatakom, aby sa na hodinách informatiky postupne



VO	Voda	96	
SL	Slnko	96	
VZ	Vzduch	96	
KU	Kultúra	96	
KO	Komunikácia	96	
	Úvodný blok	6	
	Ako funguje?	28	
	Reč zvierat	11	
	Verbálna a neverbálna komunikácia	8	
	Človek a stroj	9	
	Ako nás ovplyvňuje	20	
	Akú má históriu?	21	
	V čom je jedinečná?	21	

Foto: Vzhľad jednej zo stránok Fenomény sveta. Zdroj: internet.

Súboj kozorožcov
interaktívne cvičenie

Reč tela koní



oboznamovali so zaujímavosťami rôznych kútov sveta, ktoré im v digitálnej podobe sprostredkúva známy Yuotuber Bača. Žiakom by mali prinášať skutočný zážitok z učenia. Postupne, v časovom rozpätí troch týždňov, sú žiakom predstavované rôzne kúty sveta. Súčasťou každej expedície je možnosť vyhrať fenomenálne ceny. Hlavnou cenou je expedícia do nórskeho fjordov pre výhercu a jeho spolužiakov.

V nasledujúcej časti sa zas žiaci oboznámia s jedným z piatich fenoménov

Komunikáciou. Štyri perspektívy – ako komunikácia funguje, ako nás ovplyvňuje, v čom je jedinečná, akú má históriu - predstavujú komunikáciu v prekvapivých súvislostiach.

Balík vzdelávacích materiálov prináša pozoruhodný obsah s množstvom videí z produkcie BBC. Komunikácia bude sprevádzať deviatakov na hodinách informatiky v druhom polroku. Podmienka vytvorenia účtu na portáli rodičmi deviatakov je už takmer splnená. –gp–

Ježko informuje V Krajine Narnia

Spojená škola Nováky opäť otvorila svoje laboratória pre žiakov základných škôl.

Zaviedla žiakov v podobe štyroch súrodencov Peter, Susan, Edmund a Lucy Pevensiovcí do fantasy krajiny Narnia a k vládcovi Aslanovi. Tak ako tieto deti sa snažili oslobodiť krajinu od bezcitnej bielej Čarodejnice, aj naši žiaci najprv museli vylúštiť chemické hádanky. A tak ako to býva v rozprávkach, že zlo býva porazené, tak tu žiaci vyriešili hádanky a postúpili do laboratória. –tb-



Foto: archív školy. Žiaci v laboratóriu zaujatí pokusmi.

Zelená architektúra, zelené mestá *Piataci a šiestaci sa zapojili do projektu Deti a architektúra, ktorý organizuje vydavateľstvo EUROSTAV spolu s občianskym združením EUROARCH.*

Projekt prebiehal kreatívnym e-learningovým kurzom s témou **Zelená architektúra, zelené mestá**. Cieľom projektu je budovať u detí vzťah k architektúre, k udržateľnej a zelenej výstavbe. Na záver vytvorili žiaci prácu na tému **“Moja zelená škola”**. Práce Emky Plachej, V. A a Janka Tkáča, VI. A boli vybrané medzi dvadsať najlepších. Získali ocenenie a dostali pozvanie na vernisáž do Bratislavy a exkurziu po zelených budovách v Bratislave. –kš-




Foto: archív školy. Ocenená práca Emky Plachej.



Foto: archív školy. Ocenená práca Jána Tkáča.

Starý mobil sem! *Koordinátorka projektu Recyklohry Mgr. Tatiana Beňová prihlásila našu školu do novej súťaže v zbere mobilov pod názvom SMS - Starý Mobil Sem! Výsledky našim žiakom priniesli radosť a potešenie.*

Žiaci z 236 prihlásených škôl vyzbierali 25 807 mobilných telefónov a naša škola bola medzi ocenenými. Dvaja žiaci získali vecný dar a 8 žiakov dostalo darčkové poukážky:

Denis Iliáš za 116 mobilov sa teší z tabletu. Nikola Seliaková za 36 mobilov bola ocenená vecným darom. Ďalším žiakom - Nine Hrabovskej, Nine Haragovej, Patrícii Mišejovej, Sáre Mikulovej, Karolíne Cigáňovej, Karin Hanusovej, Lucii Hanusovej, Gabriele Bláhovskej, Timotejovi Hurtišovi boli doručené darčkové poukážky v hodnote 5 €. –*jh-*



Foto: archív školy. Ocenení žiaci. Denis Iliáš s tabletom.



Foto: archív školy . Tri farebné súťažné tímy.

Čo vieš o Česko-Slovensku

Tak a zvládli sme to! Mnohí žiaci si dnes vydýchli po skončení súťažno – zábavného kvízu Čo vieš o Česko–Slovensku.

Súťaž bola pripravená pri príležitosti 100. výročia vzniku ČSR ako posledné z podujatí konaných pri tejto príležitosti v škole. Súťažné tímy v bielej, modrej a červenej farbe preukázali vedomosti z dejín vzniku ČSR, zo života Štefánika a Masaryka, vyskúšali si preklad českých slov do slovenčiny, výrobu papierových reťazí na vianočný stromček, či hádanie predmetov, ktoré používali naši starí rodičia. Súťaž bola spestrená speváckym vystúpením našich žiačok. Víťazmi boli všetci, ale najviac bodov získal modrý tím. Jeho členovia – Nina Mišiaková z V. A, Karolína Pročková zo VI. A, Marko Šimka zo VII. A, Katarína Kalfasová z VIII. A, Monika Gardlíková z IX. A. Srdečne blahoželáme. –*sš-*

Medovníková ilustrácia bájky *V decembri sa štvrtáci učili o bajkách a zároveň sa snažili ozdobovať medovníky snehom. Prečo medovníky a sneh?*

Vyučovacia hodina čítania sa konala v priestoroch obecnej a školskej knižnice. Pani učiteľka nám predostrela učivo o bajkách tak, aby sme si vždy spomenuli na medovníkovú vôňu. Každý štvrták zdobil medovníky s veľkou radosťou. Všetci sneh aj ochutnali. Radila a pomáhala nám pani vychovávateľka Mišejevová. Vznikol nádherný obraz. Súhlasíte? Je na ňom bajka Labuť, štika a rak. Obraz zdobí stenu štvrtej triedy. –*Hanka, Paľko, Tobiáš, IV. A-*



Foto: archív školy. Bajka Labuť, štika a rak.

Tvorivé dielne v Hornonitrianskom múzeu *Príjemnú predvianočnú atmosféru zažili žiaci 1. – 4. ročníka na tvorivých vianočných dielňach v Prievidzi.*

Druháci a tretiaci otvárali Vianoce v múzeu ako prví účastníci Papierového pondelka. Prváci a štvrtáci prežili Slamenú stredú. Lektori priniesli žiakom poznatky o symboloch sprevádzajúcich vianočné sviatky už oddávna. Vráťane tradičných materiálov, ktoré boli súčasťou koncoročnej výzdoby našich predkov. Pod odborným vedením sa každý žiak tešil z vlastnoručne zhotovenej ozdoby. Vločky zo stáčaného papiera i slamené hviezdičky pocvičili detské prstíky, myseľ i trpezlivosť. No tvorivá práca a ozdoby, ktoré nenájdete v žiadnom obchode, zahriali každú detskú dušu. Ďakujeme! –*ah-*

Z materskej školy Žiaci prvej triedy sa vrátili do škôlky

Teplomer ukazoval mínus 4 stupne Celzia. Ale chlad neodradil prváčikov od naplánovanej aktivity.

Vhodne oblečení, s úsmevom na tvárach sa stretli s mladšími spolužiakmi na školskom dvore. Vyšantili sa na lopatách a spoločne sa pohrali. Za bezprostrednú hru sa školáci poďakovali darčekom. –rr–

Zo školského klubu detí *Predvianočnú atmosféru spestril Mikuláš, zvyky na Luciu a deti sa zasýtili aj vlastnoručne napečenými oblátkami.*



Foto: archív zš. Deti ŠKD v mikulášskych čiapkach.



Foto: archív zš. Pečenie a ochutnávka oblátok.

Foto: archív zš. Zvyky na Luciu v podaní detí z ŠKD.



Zo školskej jedálne Pestrosť a vyváženosť stravy musí byť



Foto: archív zŠ. Deti pod nástenkou v jedálni.

V školskej jedálni je strava pestrá, vyvážená a zdravá. Skladba potraviny sa zostavuje podľa predpísaných školských noriem a receptov.

Riadia sa nimi všetky zariadenia školského stravovania. Okrem zaužívaných známych jedál sú ponúkané aj nové jedlá. Deti konzumujú veľa zeleniny vo forme šalátov

a ovocia. Na desiatu sa pripravujú energeticky hodnotné nátierky – cícerová, budapeštianska, tuniaková, drožďová, syrová, šunková pena, rôzne zeleninové nátierky a mnohé iné. Okrem chleba alebo pečiva s nátierkou sa podáva koláčik, krupicová kaša, cereálie s mliekom, jogurty.

Denne je súčasťou obeda pitný režim – kvalitné čaje, sirupová voda s 50 % zložkou ovocia, čistá voda, citrónáda.

Školská jedáleň je zapojená do Školského mliečného programu a do programu Školské ovocie. –lj-



Foto: archív zŠ. Deti z ŠKD pri chutnom obede.

Vedúca školskej jedálne prosí rodičov, aby svoje deti, v čase neprítomnosti v škole, odhlasovali zo stravy v danom dni do ôsmej hodiny. Ďakujeme.

Ježko a športové aktivity *Byť dobrým športovcom znamená krok za krokom prekonávať samého seba...*



Foto: archív školy. Prvostupniari na námestí v Prievidzi.

Korčuľovanie *Podľa inovovaného štátneho vzdelávacieho programu obsahujú učebné osnovy telesnej a športovej výchovy pre 1. stupeň ZŠ aj tematický celok korčuľovanie.*

Keďže v decembri zima bola bez snehu a mrazu, tak žiaci využili ľadové podmienky na mobilnej ľadovej ploche na Námestí slobody v Prievidzi. Tí žiaci, ktorí mali korčule, si vyskúšali svoje pohybové zručnosti pri jazde na korčuliach a tí ostatní absolvovali vychádzku na Mariánsky vršok. –am-



Foto: archív školy. Korčuliarky.

Ježko a tvorivosť ^{Básne}

vytvorili žiaci pre svoje potešenie.

Vtipná básnička

Ráno som sa zobudil,
fúzy som si oholil.
Aj keď mám len 10 rok
zarastám ako starý sokol.
Sokol, to je sused náš,
podľa fúzov ho spoznáš.
Dlhé ich má ako strofa,
voláme ho katastrofa.
Minule ich chytil zase,
na bicykli do reťaze.
Zachrániť ho prišli naši,
žiaci z krúžku záškoláci.
Moja mama spanilá,
fúzy z reťaze odstránila.
Teraz plače sused Sokol
nad maminým zákrokom.

- Janko Tkáč, VI. A a

Filip Tkáč, III. A-



O básni

**Bobona bobona,
dvíha sa opona.
Písať básne nie je ľahká vec,
no tak - ten orech rýchlo zjedz.
Tu je rým, inde Rím.
Ešte ďalšie veršičky,
priskáču sem kamzíky.
Takto sa končí báseň krátka,
poviem ti ju rýchlo, Katka.**

- Laura Baková, IV. A-

Krátka básnička
s využitím slov:
kopec, dážď, strom,
list, deň.

Divná báseň

Bol daždivý deň.
Na **kopci** som videla
stromov kmeň.
Keď padne zo
stromu list,
začína sa zima.

-Lucia Hanusová, V. A-

Farma

Bol raz jeden peso (pes),
ktorý mal rád mäso.
Pri ňom bola krava,
ktorá bola malá.
Mali tam aj sliepky,
vyjedali smietky.
Ďalej je tam mačka.
Čože? Žiadna kačka.

A oslík je kde?
Pribehol hneď ku mne.
Toto je tá farma,
ktorú mám tak rada.

- Laura Baková. IV. A-

Hútaj, čo to je?

Ohrozený cicavec, ktorý býva na brehoch riek. Vie dobre plávať, vie sa aj potápať. Buduje si podzemné nory. Pri plávaní používa chvost a zadné nohy. Medzi prstami nôh má plávacie blany. Môže mať 2 až 3 mláďatá.

-V. Škraban, S. Badáňová, D. Petrášová, N. Čechová zo IV. A-


(ARDYV)

Rozprávka v anglickom jazyku

Deviatci na anglickom jazyku mali zadanú tvorivú úlohu. Vymyslieť rozprávku. Väčšina rozprávok splnila kritéria deviatackých vedomostí - nápaditosť, myšlienka, slovná zásoba, štylizácia. Niektoré mali aj výtvarné spracovanie. Proud Prince - jedna z najlepších rozprávok.


Proud Prince

Once there was one kingdom called Emerald Kingdom. There were a lot of emeralds and gold. The king didn't have children. He needed new successor to the throne. Many princess were impressed by his throne. So he said: „Whoever finds a gold lion with emerald heart will get my throne and gold. But I warn you everywhere are traps. Only the best one will win.“ A proud Prince known about it, too. He was from Zurich. He had lot of servants, assistants, but he didn't have friends. Because he was really bad. One year, two months, seven days and eight, nine, ten... seconds have passed, but nobody found anything. Charles sacrificed everything just to find a lion and become a king. The assistant left him because he was bad. One day Charles with his assistant were far away from the castle and in the river they found the gold lion with emerald heart. Charles took the lion in his hand and the lion has changed into a beautiful woman. She had brown hair. Later it was found out that she was a princess Charlott. She was there for 7 years. Charles fell in love with her. Charlotte changed him into good prince. Later they had a big wedding in Emerald Kingdom. Charles didn't want throne and gold. After their wedding, the king said: „I couldn't find the better Prince.“ So Charles with Charlotte ruled in Emerald Kingdom. They made people happy and helped people. They were good people, brought happiness and joy until they die. – *Veronika Mazániková*



Ježkov kvíz Stačí dôsledne prečítať časopis a odpovede zistíte.

1. Kto bol ocenený v projekte Deti a architektúra?
2. Čo má spoločné chémia a Narnia?
3. Podľa čoho pomenovali dni v Hornonitrianskom múzeu?
4. Ktorý youtuber sprostredkúva zaujímavosti sveta žiakom videami?
5. Akú ilustráciu urobili štvrtáci k bájke Labuť, štika a rak?
6. Čomu sa venuje interaktívna putovná výstava?
7. Čo ochutnali žiaci na vyučovacích hodinách angličtiny?
8. Ktorý sviatok oslavujeme vo februári?
9. Ako vysvetlíš význam slova patriotizmus?
10. Prelož poslednú vetu z anglickej rozprávky do slovenčiny.
11. Napíš počet mobilov, ktoré poslal do súťaže SMS Denis Iliáš.
12. Koľké výročie oslávilo Československo v roku 2018?



(Správne odpovede vhodte do pripravenej schránky Ježko na dolnej chodbe. Jedného z vás vylosujeme a odmeníme 11. februára 2019 v rozhlasovej relácii.)

Ježko sa usmieva nad novými pojmami, ktoré sa podarilo vymyslieť deťom priamo vo vyučovacom procese.

- ☺ Pani učiteľka, keď máme interaktívny datavideoprojektor, tak tú **zásteru** už nebudeme používať? (SJL - správne – **premietacie plátno**)
- ☺ Viliam Vilko je **literárna** postava. (SJL - správne – **literárna** postava)
- ☺ Informácie nájdete na nástenke **východného** poradcu. (školská relácia – správne - **výchovného** poradcu)
- ☺ – Prepáčte, pani učiteľka, ja som si zabudla **tónový** zošit. (HUV - správne – **notový** zošit)
- ☺ Minulý týždeň sme počuli na chodbe **konzervácie** v anglickom jazyku. (školská relácia - správne - **konverzácie**)
- ☺ Najvýznamnejšia slovenská hudobná osobnosť je Eugen **Sucháň**. (HUV - správne – **Suchoň**)
- ☺ - Napísal som správu do časopisu Slniečko o podujatí, ktoré majú radi naši žiaci – **Prespávačka s Andersenom**. (SJL – správne – **Noc s Andersenom**)

Ježko a zaujímavosť Ako sa dá rovesnícke učenie využiť vo fyzike? Žiaci školy si vyskúšali počas dvoch januárových týždňov zážitkové rovesnícke učenie. Pri rovesníckom vyučovaní je do centra vzdelávacieho procesu postavený žiak. Žiak je súčasne vyučujúcim i učiacim sa.

Zážitkové rovesnícke učenie prakticky realizovať v priestoroch školy umožnilo Centrum environmentálnej a etickej

výchovy ŽIVICA prostredníctvom projektu Energia zblízka. Jeho podstata spočíva v tom, že erudovaný lektor oboznámil žiakov s exponátmi putovnej interaktívnej výstavy o elektrine a energetike pre základné školy. Cieľom výstavy a rovesníckeho učenia je vzbudenie záujmu o témy fyziky. Pomocou tejto metódy sa žiaci učia vyjadrovať myšlienky, podávať informácie, vnímať poslucháčov a dostávajú spätnú väzbu. Pedagóg je v pozícii poradcu.



Foto: archív školy. Virtuálna realita.




Foto: archív školy. Deviatci pri meraní napätia, odporu.

Deviatci - Tomáš Iliáš, Veronika Mazániková, Tomáš Oršula a ôsmaci - Filip Lagin, Martina Račková a Leonard Žiak, získané vedomosti od lektora sa snažili odovzdávať spolužiakom. Výstavy sa zúčastňovali žiaci od tretieho ročníka. Počas dvojhodinovej práce si vyskúšali meranie fyzikálnych veličín, súboj robotov a hru vo virtuálnej realite. Pod vedením žiackych lektorov robili zábavné pokusy na meranie teploty, napätia, odporu a prúdu. Nadobudnuté fyzikálne vedomosti si preverili vo virtuálnej realite v prostredí elektrárne z 19. storočia. V časovom limite 15 minút odpovedali na 10 otázok. Pri odpovedi mohli využiť jednu zo štyroch možností. Žiaci ocenili, že fyzikálne vedomosti sa dajú overiť prakticky aj takouto zábavnou formou. -jh-

Aj patriotizmus má svoj deň v kalendári *Patriotizmus podľa Slovníka slovenského jazyka je vlastenectvo. Je to láska a oddanosť vlasti, hrdosť na jej minulosť a prítomnosť, úsilie chrániť záujmy vlasti. Vlastenec je človek, ktorý cíti národnú hrdosť. Prejavom vlastenectva je napríklad spievanie štátnej hymny. Na rozdiel od nacionalizmu sa neviaže na národ, ale na krajinu, resp. obyvateľov danej krajiny.*

Túto tému v rozhlasovej relácii pripomenuli deviataci. Snažili sa pojem priblížiť žiakom všetkých vekových skupín: «Patriotizmus je hrdosť na príslušnosť k určitému národu. Nie sú na mieste pochybnosti o tom, že na Slovensku nie je k čomu prechovávať hrdosť. Sú veci, na ktoré Slováci môžu byť hrdí: 1. Nádherná príroda Tatier, Slovenského raja, Pienín. 2. Vynikajúce výkony slovenských športovcov - Petra Sagana, Petry Vlhovej, biatlonistiek, kanoistov. 3. Bezpečná krajina – miesto bez vojen, hladu, teroristických útokov, ... 4. Vedecké svetové úspechy – Slovákmi objavený test, ktorý odhalí v krvi Dawnov syndróm, vakcína proti klieštom,...

Žiaci – patrioti, sú tí, ktorí sú hrdí na svoju školu a na obec, v ktorej žijú. Skús sa zamyslieť nad sebou. Patríš k nim aj ty? Ak nie, uvažuj o spôsobe, ako sa stať patriotom. –IX. A-

Ježko a pozvánky *Nový rok prináša mnoho podujatí. Pozvaní sú:*

- ✓ štvrtáci 1. stupňa na lyžiarsky výcvik do Cigľa v dňoch **28. – 31. januára 2019**,
- ✓ siedmáci na lyžiarsky výcvik **od 4. februára do 8. februára 2019**, miesto Roháče – Spálená,
- ✓ rodičia a priatelia školy na Valentínsky ples do KD v Diviackej Novej Vsi dňa **9. februára 2019 o 19:00 h** s atraktívnym programom a nejakými prekvapeniami,
- ✓ žiaci na literárnu exkurziu **20. februára 2019**,
- ✓ všetci záujemcovia o návštevu Londýna na 6-dňový jazykový pobyt v termíne **od 1. apríla do 6. apríla 2019**,
- ✓ na programovanie (len 15 dievčat 5. – 9. ročníka) v programe SCRATCH dňa **1. marca 2019** v dolnej počítačovej učebni,
- ✓ rodičia na cvičenie vlastným telom do školskej telocvične **každú stredu** od 1. marca 2019 v čase od 17:00 h do 18:00 h.

Ježko a zábava Vyfarbuji podľa pokynov – výsledok 4 zelenou, 10 bledomodrou, 20 bielou, 30 žltou, 50 telovou, 200 hnedou, 5 červenou farbou. -Obrázok na vyfarbovanie pripravili H. Kalfasová, P. Golej a T. Hurtiš zo IV. A.-



Z obsahu:

- ▶ Ježkov obzor s. 2
- ▶ Ježko vysvetľuje s. 2
- ▶ Ježko a projekty s. 3
- ▶ Ježko informuje s. 4 - s. 6
- ▶ Z MŠ, ŠKD s. 7
- ▶ Zo školskej jedálne s. 8
- ▶ Ježko a šport s. 9
- ▶ Ježko a tvorivosť s. 10 - 11
- ▶ Ježkov kvíz s. 12
- ▶ Ježko sa usmieva s. 12
- ▶ Ježko a zaujímavosť s. 13, 14
- ▶ Ježko a pozvánky s. 14
- ▶ Ježko a zábava s. 15
- ▶ Ježko a prania s. 16



Foto: archív školy. Radosť na posledných vyučovacích hodinách anglického jazyka. Žiaci vo vianočnom oblečení si zaspievali Christmas carols, zahrali súťaž We love English a na záver ochutnali tradičné anglické koláčiky.

Ježko a prania



**Február je mesiac ľadový,
sviatok v ňom je láskavý.**

**Obdarujme svojich blízkych,
lebo od radosti, láskavosti
srdce prýšti.**



**Nech nám slniečko svieti
v srdci a**



spevavo cítime sa všetci.

**Šťastného Valentína praje
redakčná rada.**



Ježko 2 - občasník školy. Január 2019.

Vychádza štyrikrát v školskom roku.

Adresa: ZŠ s MŠ, Diviaky nad Nitricou č. 121,
972 25 Diviaky nad Nitricou.

Web školy: www.zsdini.edupage.sk

Redakčná rada: Šéfredaktor: Lenka Kalfasová.

Predseda redakčnej rady: Pavol Golej.

Ďalší členovia: Hanka Kalfasová, Tobiáš Hurtiš.

Pedagogická asistencia: PaedDr. J. Hatványiová.

Foto: archív školy. Motív Ježka – Klára Laginová.

©Uverejnené príspevky sú chránené autorským

zákonom a fotografie sú použité
so súhlasom dotknutých osôb.

Tlač: Tlačiareň LIPOPRINT Prievidza.

Obrázok srdiečka: zdroj internet.

"Do čítania" v apríli!