

Nr 3

Cena: 0,50zł




# KURIEREK

Gazetka Szkoły Podstawowej Nr 2  
z Oddziałami Integracyjnymi  
im. Michała Kajki w Nidzicy



*Radosnych, słonecznych, bez trosk, ale przede wszystkim bezpiecznych wakacji  
życzy redakcja Kurierka*










W numerze:

- Kalendarium,
- Bezpieczne wakacje,
- Letnia angielska łamigłówka
- Wehikuł czasu – gry podwórkowe

i wiele innych ciekawych informacji...

# Kalendarium - czerwiec 2019r.

Poniedziałek	Wtorek	Środa	Czwartek	Piątek	Sobota	Niedziela
					1 Dzień Dziecka	2 Dzień Bez Krawata
3 Dzień Dobrej Oceny	4	5 Światowy Dzień Środowiska	6 Dzień Jo-jo 	7	8 Światowy Dzień Oceanów	9 Dzień Przyjaciela
10 Międzynarodowy Dzień Elektryka 	11	12	13 Święto Dobrych Rad/ Światowy Dzień Wellness	14 Światowy Dzień Krwiodawstwa 	15 Dzień Wiatru 	16
17	18 Międzynarodowy Dzień Sushi 	19 <b>Koniec roku szkolnego/ Dzień Leniwych Spacerów</b>	20 Boże Ciało	21 Dzień Deskorolki/ Święto Muzyki 	22	23 Dzień Ojca
24 Dzień Przytulania	25 Światowy Dzień Smerfa 	26	27	28	29	30 Dzień Asteroid

\*Wszelkie ilustracje, zdjęcia i cytaty wykorzystane w tym numerze gazetki pochodzą z źródeł internetowych. Zespół redaktorski nie przypisuje sobie praw autorskich do owych ilustracji.

# Przepis na bezpieczne wakacje 😊

Letnie wakacje to czas zabawy, relaksu i drobnych szaleństw, nie ma już obowiązków związanych ze szkołą, można więc śmiało planować przeróżne przygody. Można spotykać się z przyjaciółmi, wybrać się na rodzinny wyjazd. Nikt raczej nie siedzi w domu gdy za oknem mamy piękną słoneczną pogodę. Należy jednak pamiętać, że dobra zabawa nie zwalnia nas z obowiązku dbania o bezpieczeństwo zarówno własne jak i innych. Wystarczy wykazać się zdrowym rozsądkiem i pamiętać o kilku kluczowych zasadach.

1. Zawsze informuj rodziców, gdzie i z kim przebywasz. Przekaż im także, o której godzinie zamierzasz wrócić. Zawsze noś ze sobą numer telefonu do rodziców.
2. Pamiętaj o zasadach bezpiecznego przechodzenia przez jezdnię – przechodź na pasach dla pieszych i tylko na zielonym świetle.
3. Do zabawy wybieraj zawsze miejsca oddalone od jezdni.
4. Nie rozmawiaj z obcymi, poinformuj rodziców, gdyby ktoś Cię zaczepiał. Nie oddalaj się z nieznajomymi, nie wsiadaj z nimi do samochodu. Nie przyjmuj słodyczy ani innych prezentów od obcych.
5. Pamiętaj o numerach alarmowych. W razie potrzeby zadzwoń i wezwij pomoc.
6. Kąp się tylko w miejscach do tego przeznaczonych, na strzeżonych i bezpiecznych kąpieliskach. Nie wchodź do wody bez opieki osoby dorosłej. Nie pływaj w czasie burzy, mgły, gdy wieje porywisty wiatr.
7. Pamiętaj o ochronie przed słońcem. W czasie upałów pij dużo wody i zawsze noś nakrycie głowy. Przed wyjściem na zewnątrz posmaruj się kremem z filtrem.
8. Zadbaj o właściwy ubiór – strój z elementami odbłaskowymi, kask ochronny podczas jazdy na rowerze czy odpowiednie buty w czasie wycieczki w góry.
9. Podczas górskich wycieczek nie schodź ze szlaku. W górach nie wyruszaj w trasę, jeśli widzisz, że nadchodzi burza.
10. Szukaj bezpiecznego schronienia podczas burzy.
11. Nie oddalaj się bez pytania od rodziców – w nowych miejscach łatwo się zgubić.
12. Podczas spacerów po lesie stosuj preparaty odpędzające owady i kleszcze. Uważaj na rośliny, na których się znasz. Niektóre jagody, liście czy grzyby są trujące. Po każdym wyjściu z miejsc zalesionych dokładnie sprawdź skórę na obecność kleszczy.
13. Nie rozpalaj ogniska w lesie.
14. Nie baw się z obcymi zwierzętami. Nawet przyjaźnie wyglądający pies czy kot może Cię ugryźć, gdy spróbujesz go pogłaskać.
15. Bądź rozsądny i zachowaj umiar we wszystkim, co robisz.



**Palec pod budkę, kto się z nami bawi!!!**

**Wehikuł czasu czyli KULTOWE GRY PODWÓRKOWE.**

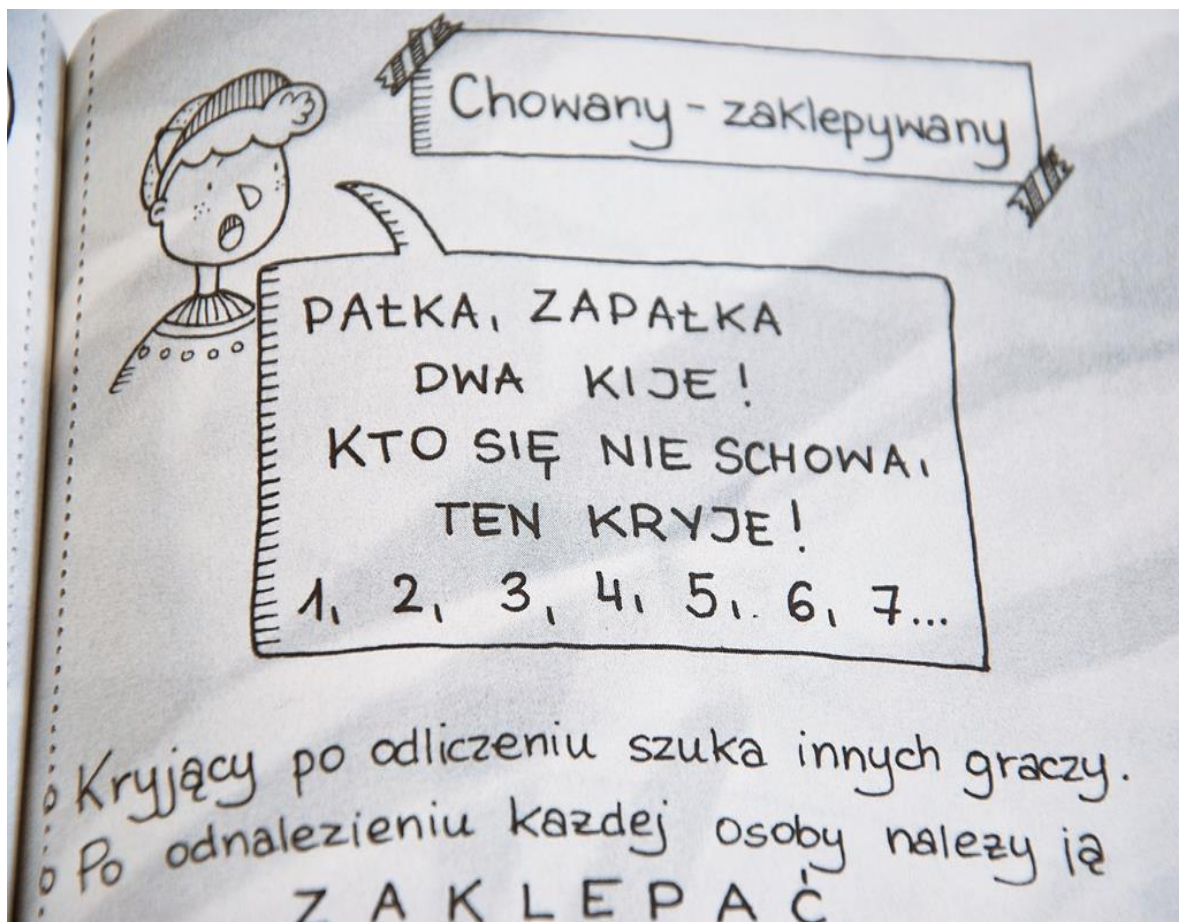
14 czerwca wyjdź na szkolne podwórko i zagraj z kolegami

i koleżankami:

- w gumę,
  - w „chłopka”
  - w „mur”
  - w klasy
- oraz inne ponadczasowe, niezapomniane gry.



**Zapraszamy do udziału w Dniu Gier Podwórkowych uczniów klas: I-III SP.**






## Gra w gumę > ZŁZAMINEK <

Jeden z graczy wymyśla i pokazuje zestaw figur-skoków, jakie inni mają wykonać.

Gracz (lub gracze) powtarza skoki (do „skuchy”) na kilku wysokościach.



ENE DUE RIKE FAKE  
TORBA BORBA ÓSME SMAKE,  
EUS DEUS KOSMATEUS  
I MORELE BAKS!

Pan Sobieski miał trzy pieski:  
czerwony, zielony, niebieski.  
Raz, dwa, trzy,  
po te pieski idziesz ty!

## Wyliczanki ☺

Na wysokiej górze  
rosło drzewo duże,  
nazywało się:  
**APLI-PAPLI-BITEN-BLAU**  
- kto tego nie wymówi,  
ten nie będzie z nami grał!

## Gra w gumę „DZIESIĄTKI”

☀️ Dwoch graczy stoi w gumie,  
trzeci skacze - aż do „SKUCHY” -  
wówczas następuje zmiana gracza.

☀️ Gracz wykonuje serię skoków  
(od „jedynek” do „dziesiątek”) →  
na 3-6 poziomach

(guma zaczepiona jest na kostkach,  
łydkach, kolanach, udach,  
pupie, w pasie.)

☀️ „SKUCHA” - gdy gracz nadejrze  
na gumę, pomyli kroki,  
nie wykona zadania.

# - Ogłoszenia -



Chcesz podzielić się swoim talentem plastycznym lub literackim? Masz ciekawe ogłoszenie którym chcesz się podzielić z innymi? Masz ciekawy temat o którym chciałbyś/chciałabyś przeczytać więcej w kolejnym numerze naszej gazetki? Dołącz do naszego zespołu lub zgłoś swoją pracę lub pomysły do zespołu redakcyjnego „Kurierka”




## KONKURS FOTOGRAFICZNY „Wiosna w obiektywie”

### REGULAMIN KONKURSU:

- Prace powinny być związane z tematem konkursu.
- Prace będą rozpatrywane w dwóch kategoriach: klasy I-III, IV-VI.
- Każdy uczestnik może zgłosić do konkursu tylko jedno, własnoręcznie wykonane zdjęcie.
- Zdjęcia należy przysyłać w wersji elektronicznej na adres: czteryperyrokuwobiektywie@o2.pl
- E-mail powinien zawierać imię i nazwisko autora zdjęcia oraz klasę.
- Wyniki konkursu oraz wyróżnione zdjęcia zostaną zamieszczone na stronie szkoły.
- Wybrane prace zostaną nagrodzone dyplomami i upominkami.

Wybór zostanie dokonany na podstawie następujących kryteriów:

- oryginalność punktu widzenia fotografa;
- stopień przemyślenia kompozycji;
- siła wyrazu zdjęcia;
- poprawność ekspozycji;
- obecność elementów nowatorskich w zdjęciu;
- zabarwienie emocjonalne;
- trafność uchwycenia niezwykłego momentu.



## **HUMOR (Z życia Jasia i nie tylko...)**

Na lekcji geografii pani pyta:


- Jasiu, gdzie leży Kuba?
- W łóżku, bo jest chory.

Dzieci miały powiedzieć pani, jakie mają zwierzęta w domu.

- Ja mam psa.
- Ja kota.
- Ja rybki w akwarium.

Wreszcie zgłasza się Jaś:

- A ja mam kurczaka w zamrażalniku.




Ojciec pyta Adasia:

- Co robiliście dziś na matematyce?
- Szukaliśmy wspólnego mianownika.
- Coś podobnego! Kiedy ja byłem w szkole, też szukaliśmy wspólnego mianownika! Że też nikt go do tej pory nie znalazł...

# SUMMER WORDS

1. Look and match.



- flip-flops
- rucksack
- lemonade
- bucket
- waves
- beach
- towel
- icecream
- sunglasses
- folding chair
- suntan lotion
- swimsuit
- rubber ring
- sandcastle
- swimming trunks

by easyteachingideas

Dopasuj nazwy przedmiotów do ilustracji. Pokoloruj.



„Nauka to podróż,  
która trwa przez całe życie.  
Dla otwartych umysłów świat jest pełen pytań,  
na które warto poznać odpowiedzi...” (Jim Stovall)



Uczniom klas ósmych i trzecich gimnazjum  
życzymy powodzenia na dalszych etapach edukacji  
oraz radości z rozwijania swoich pasji.

### **!!!NABÓR DO REDAKCJI GAZETKI SZKOLNEJ!!!**

*Masz dobre pomysły? Lubisz pisać, rozmawiać z ludźmi, szukać ciekawych informacji? Chcesz być reporterem lub grafikiem prasowym?*

***DOBRCZE TRAFIŁEŚ!!!***

***CZEKAMY WŁAŚNIE NA CIEBIE!!!***

*Dołącz i bierz aktywny udział w życiu naszej szkoły.*

*Wszystkich chętnych prosimy o zgłoszenie się do p. Judyty Psiuk lub do p. Marii Burskiej.*

*Zgłoszenia przyjmujemy do 17.06.2019r.*

