

# VINOVINKY



Základná  
škola  
Šenkvice

Číslo: 1

Ročník: 5

Mikuláš v škole

Nová prvácka trieda

Nové šatne

Školské arborétum

Projekt DO – RE – MI

3D tlačiareň

Nová PC učebňa

Mikuláš v škole

Vianočné trhy

Vlastná tvorba

Vianočná príloha

Strašidelné čítanie

Halloween v ŠKD

Jablkové hodovanie

Anglické divadielko


Svet okolo nás

Čas pre baby

Čas pre chalanov

FALCK – záchrana som ja

# ÚVOD



AHOOOOOJTE VŠETCI! 😊😊😊

Tak sme tu po dvoch prázdninových a po skoro štyroch školských mesiacoch, v ktorých „zarezávame v plnom prúde,“ s našimi a dúfame, že aj s vašimi, Vinovinkami opäť. Zasa raz vám prinášame množstvo tém a informácií, prostredníctvom ktorých vám chceme bližšie priblížiť život v našej škole, poinformovať vás o novinkách, ktoré sa vždy, najviac však po každých letných prázdninách, ale i v priebehu celého roka objavujú.

Samozrejme, máme pre vás pripravené i rubriky, ktorými všetci žijeme za múrmi „nášho druhého domova“ 😊😊😊 a chýbať nemôže ani vianočná príloha, ktorá je súčasťou každého zimného vydania nášho školského časopisu A keďže sa snažíme neustále zlepšovať, zmena nastala i vo vizuálnej stránke. Pridali sme viac farieb a efektov, aby ste pri jeho čítaní vydržali až po poslednú stránku. 😊😊😊



Tak sa teda začítajte do tém, ktoré sme si pre vás pripravili a v prípade, že by ste pri tom dostali chuť pridať sa k nám a prispieť svojou „troškou“ aj vy, neváhajte kontaktovať ktoréhokoľvek člena z našej redakčnej rady. 😊:)

Budeme radi za každý váš nápad, postreh či článok.... .



Ďakujeme 😊

Vaša  
redakčná  
rada 😊



# ÚVOD

## Redakčná rada:

Kristína Žigová ( 8. B )

Dominika Bilská ( 8. B )

Marko Kratochvíla ( 8. B )

Richard Jančura ( 8. B )

Adam Lukáč ( 7. A )

Róbert Kadlečík ( 7. B )



## Nová trieda pre našich prváčikov :) Nová trieda pre našich prváčikov :)

Áno, čítate správne, jednou z mnohých noviniek, o ktorých by sme vás chceli v tomto našom prvom tohtoročnom čísle poučovať, je **úplne nová trieda** s krásnym farebným nábytkom a vybavením.

Nezabudlo sa ani na jej technické zabezpečenie v podobe úplne novej interaktívnej tabule s projektorom, vďaka ktorej sa naši najmenší spolužiaci budú môcť učiť čítanie, písanie aj počítanie na všetky možné spôsoby. 😊





## Nové šatne na I. stupni a triedy na II. stupni

### Nové šatne na I. stupni a triedy na II. stupni

Myslelo sa však aj na starších žiakov I. stupňa, ktorých privítali **zrekonštruované šatne** a v Školskom klube detí aj nový nábytok spolu s televíznymi prijímačmi a DVD prehrávačmi, pri ktorých radi strávia nejedno upršané jesenné či zasnežené zimné popoludnie po náročnom školskom dni.



Nový vzhľad dostali aj zatečené steny v triedach II. stupňa. Na toaletách, schodiskách a vo viacerých učebniach boli vymenené staré podlahy za nové PVC, vďaka ktorým triedy zažiarili novými, sviežimi farbami.



## Nová počítačová učebňa Nová počítačová učebňa



Ďalšou významnou novinkou na našej škole je **horná počítačová učebňa**. Počas leta prešla totiž premenou úplne od základov a vďaka novým monitorom, systému Zero so serverom a projektoru výrazne uľahčí výučbu všetkým nám na I. i II. stupni. 😊



A my, na II. stupni, sa môžeme tešiť aj na novú cvičnú kuchynku, ktorá bude slúžiť na výučbu techniky, na školskú knižnicu, projekt odborných učební na dielňu, jazykovú a počítačovú učebňu, ktorý sa rozbehne v tomto školskom roku. 😊😊😊



## FYZ - CHE - BIO laboratórium FYZ - CHE - BIO laboratórium



Do Fyzikálno – chemicko – biologického laboratória v tomto školskom roku zase pribudli ďalšie laboratórne pomôcky ako pipety, kadičky, odmerné misky, valce či petriho misky, ktoré v podobe



sponzorského daru venovala našej škole p. Darina Majerčíková.

V mene všetkých žiakov  
vdáka nim sa z nás stanú  
biológovia.



**ďakujeme** a veríme, že aj  
lepší fyzici, chemici či

Do pozornosti opäť  
spolužiakom aj super  
periodických prvkov na prvom poschodí II. stupňa. V priebehu školského roka sa krásne zaplnila mnohým príkladmi vecí, ktoré obsahujú dotyčné prvky, aby sme si ich vedeli čo najlepšie reálne predstaviť.

dávame všetkým našim  
nadrozmernú Tabuľku

Zámerné vám ju tu neukážeme.....**Kto ju ešte naživo nevidel, rýchlo na II. stupeň!** 😊😊

**Viete, že boli objavené nové prvky?  
(113, 115, 117, 118)**

# Projekt DO - RE - MI



**Bratislavský**  
samosprávny  
kraj

Hneď v úvode nového školského roka nás veľmi potešilo, že BSK vybral náš **projekt DO-RE-MI**( výzva z participačného rozpočtu ) a zaradil ho do projektov, ktoré môžu získať prostredníctvom hlasovania finančnú podporu na jeho realizáciu.

Ide o zakúpenie veľkých exteriérových hudobných nástrojov, ktoré budú inštalované na školskom dvore. Vďaka všetkým, ktorí zaň



hlasovali, sme sa v okrese Pezinok s počtom hlasov 615 umiestnili na 5. mieste, a tým sme získali nárok na plnú finančnú podporu BSK, t.j. 5000 €.



Zo získaných prostriedkov naša škola zakúpila a osadila na školský dvor Babel bubon, samba bubny a xylofón Harmony s odolnou povrchovou úpravou a 20-ročnou životnosťou.

**Veľmi pekne ďakujeme za každý poslaný hlas! 😊😊😊**





## 3D tlačiareň

Ďalším úspešným projektom, na ktorý naša škola získala dotáciu od BSK z participačného rozpočtu vo výške 5000 €, je technické vybavenie **Klubu robotiky, elektrotechniky a programovania**. Prostriedky použila na nákup robotického LEGO MINDSTROMS, programovateľných modelov ARDUINO a 3D tlačiarne. Z vlastných zdrojov k nej

zakúpila tiež i 3D skener.

Práve vďaka týmto dvom zariadeniam

budeme mať jedinečnú možnosť pracovať s materiálmi, s ktorými by sme v bežnom živote vôbec neprišli do kontaktu a získavať tak nové poznatky a zručnosti, ktoré využijeme nielen teraz, ale i v ďalšom štúdiu či už na základnej alebo na strednej škole.

Ďakujeme!☺



# Infoservis

A tu ju môžete vidieť v celej svojej kráse a v nej náš úplne prvý výrobok:







k59610260 www.fotosearch.com

## Školské arborétum Školské arborétum



k59610260 www.fotosearch.com



V septembri naša škola dosadila a zrealizovala arborétum, ktoré vzniklo pred 2 rokmi. Pribudli nové kry a stromy a opäť o čosi viac skrášlili areál našej školy.

Ďakujeme pani Tomanovej, ktorá nám darovala viacero krásnych stromov!



k59610260 www.fotosearch.com




k59610260 www.fotosearch.com



## *Strašidelné čítanie*

Aj tento rok, v novembri, sa naši šiestaci zúčastnili milej akcie, ktorá sa koná každoročne, s názvom **Strašidelné čítanie**. Okrem čítania si prešli množstvom súťaží. Napríklad hľadali tekvice a strašidielka, behali so sviečkou, lúštili hádanky, obal'ovali sa do toaletného papiera, aby sa zmenili na múmie či si v štyroch skupinách zahrli obľúbenú spoločenskú hru s názvom **Duch**. Akcia to bola naozaj veľmi vydarená, veď posúďte sami 😊





# Infoservis



# Halloween v ŠKD



A „strašilo“ aj v Školskom klube detí.....

Ako každý rok, teda aj tento, prichystali pani vychovávateľky pre našich mladších žiakov v posledné októbrové popoludnie Strašidelnú party. A bolo sa veru na čo pozerat'. Prváci, druháci, tretiaci a štvrtáci prišli v strašidelných maskách od výmyslu sveta a my musíme priznať, že pri väčšine z nich bol problém nevystrašiť sa. Okrem super zábavy si zmerali sily v nejednej súťaži a pochutili na jedle, ktoré malo taktiež halloweenský nádych...

Veď posúďte sami... 😊





# Infoservis



# Jablkové hodovanie

Veľmi pekným a milým podujatím, ktoré nám vždy spríjemní jesenné sychravé dni je Jablkové hodovanie. Okrem programu, ktorý chystáme a skúšame už od polovice septembra, sa do neho môžu zapojiť rodičia, starí rodičia, tety aj ujovia.

Ako?

Presne takto:



Vďaka koláčom a zákuskom od výmyslu sveta naša školská jedáleň zažiarila farbami. Výber jablkových koláčov a zákuskov bol naozaj veľký. Jeden koláč biely, druhý červený, tretí žltý... a takto to pokračovalo. Koláče boli výborné, no každý sa niečím líšil od ostatných. A na konci ochutnávky nás počkali už len prázdne stoly.....☺☺



# Infoservis



Okrem ochutnávky mohli tí z vás, ktorí si našli čas a prišli sa na nás pozrieť a podporiť, vidieť bohatý kultúrny program, na ktorý sme sa svedomito a usilovne pripravovali už od septembrových dní. Poskladaný bol z množstva vystúpení, ktoré si pripravili žiaci nielen z I. ale i z II. stupňa. Núdza nebola o básne, spevy,


moderné ale i tradičné tance, scény aj folklórne pásmo. Na konci, ako poďakovanie všetkým vám v hľadisku, už tradične zaznela spoločná pieseň v podaní všetkých účinkujúcich, ktorá nám hrávala cez školský rozhlas v nejedno ráno a spríjemňovala prípravu na vyučovanie.



Všetkým vám, ktorí ste sa prišli na nás pozrieť, ešte raz veľmi pekne ďakujeme!



# Anglické divadielko



V novembri sme sa, ako každý rok, opäť mohli tešiť na divadielko, ktoré vždy preverí naše jazykové zdatnosti z angličtiny. Tentoraz sme si pozreli a vypočuli rozprávkový príbeh o postavičke, ktorú všetci dobre poznáme z našich detských čias – o **Pinochiovi**. A za všetkých musíme skonštatovať, že divadielko splnilo svoj cieľ aj tento rok. Zabavili sme sa a zároveň si overili, ako to s tou našou úrovňou anglického jazyka vlastne je.





# Svet okolo nás - Kuba

A pri kultúre ešte zostaneme, keďže sme do KIS Šenkvice v pomerne krátkom čase zavítali opäť.

V tohtoročnom cestopise si jeho autori „na mušku“ zobrali **Kubu**. Vďaka tomu, že vždy krajinu, o ktorej hovoria aj reálne navštívia, sa dozvieme kopu zaujímavostí, ktoré by sme veru márne hľadali v knižkách, atlasoch či učebniciach.

Aj to je jeden z dôvodov, prečo sa každý rok na toto premietanie tak veľmi tešíme. 😊



## FALCK - Záchrana som ja

Ďalšia zaujímavá akcia, ktorá sa v novembri udiala na našej škole, niesla práve tento názov. Vďaka zapojeniu sa do druhého ročníka súťaže sme sa stali jednou z 50 víťazných škôl a naši spolužiaci z prvého stupňa tak mohli prežiť "iný" školský deň. Celé dopoludnie sa im venovali záchranári z n.o. Falck. Žiaci si pozreli ukážky a vyskúšali



prvú pomoc, výjazd a prehliadku sanitky i záchranu života automatickým externým defibrilátorom. A naše p. učiteľky a p. učители popoludní absolvovali kurz prvej pomoci a mali možnosť prakticky si nacvičiť masáž srdca a umelé dýchanie.

No hlavnou a najdôležitejšou cenou je **automatický externý defibrilátor**, ktorý bude umiestnený vo vestibule školy, kde v prípade potreby bude ľahko prístupný a použiteľný.



Záchranárom z n.o. Falck za ich obetavosť a náročnú prácu patrí veľká vďaka!



# Infoservis

A keďže akcia to bola naozaj vydarená, pridávame ešte pár fotiek..... viac na stránke našej školy..... 😊





v škole :):):)  
v škole :):):)



Už každoročne sa v decembri okrem Vianoc tešíme aj na ďalší špeciálny deň. Áno, na ten, keď do našej školy a každej triedy zavíta **Mikuláš**. A naši deviataci ani tento rok nesklamali. Skúšali, nacvičovali, zháňali kostýmy. A tak sa Mikuláš mohol pochváliť skutočne početnou družinou zloženou z čertov, anjelov, sobov, ktorí mu pomohli rozdať sladkosti či pomaľovať tváre našich spolužiakov. 😊

Pozrite sa, ako sa im darilo... a viac opäť na našej stránke :)





# Vlastná tvorba

Ani v tomto čísle nemôže chýbať naša obľúbená rubrika, v ktorej prezentujeme ukážky výsledkov fantázie našich spolužiakov na rôznych vyučovacích hodinách.

Pamätáte sa, ako sme vám v minulom roku ukázali tvorbu cinquainu, ( čítaj senkenu 😊, ale to už hádam viete z minulých čísiel), v podaní našich deviatakov? Túto istú úlohu dostali v tomto polroku aj naši ôsmaci, konkrétne z 8.B.

Čo myslíte? Zhostili sa jej lepšie? Čítajte a porovnávajte 😊

**Dievča**

*pôvabné, voňavé*

*obdivujem, cítim, vnímam*

*v každom veku*

**Žubrienka**

**Tomáš Poustecký ( 8.B )**

*Dcéra*

*mladá, veselá*

*lúbim, vychovávam,  
mení, spríjemňuje,*

*sľubujem ti opateru*

**Puto**

**Ema Studenková**

**Vlast'**

*rodná, slovenská*

*chráni, pomôže, rozveselí*

*navždy zostane tvoja*

**Domovina**

**Tomáš Poustecký ( 8.B )**

**Láska**

*čarovná, krásna*

*pomáham  
prekvapuje*

*pre život potrebná*

**Milovanie**

**Martina Rédekyová**



# Vlastná tvorba

Kamarátka

milá, pekná

pomáha, rozveselí,  
pohladí, povzbudí,

láskavosť

kamarátstvo

Richard Jančura

Rodičia

prísni, starostliví

milujem, poslúcham, pomáham

sľubujem zodpovednosť a múdrosť

Rodina

Gaja Kronome

Vlasť


milosrdná, statočná

ochráni, upokojí,

v rukách jej sme

Slovensko

Matúš Bariny



Krajina

veľká, zelená

objíme  
zohreje

verná v srdci

Slovensko

Deniel Figura

Láska

krásna, čarovná

spríjemňuje, zlepšuje nás

úžasná, pre život potrebná

chlapec

Sofia Purdeková

Domov

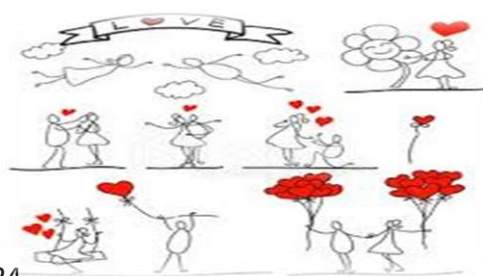
milý, prívetivý

pomôže, upokojuje, chráni

miesto pokoja

Rodina

Lucia Fruhwaldová





# Vlastná tvorba

Nezaostávajú ani naši šiestaci, ktorí dostali toto zadanie: vytvoriť vlastnú bájku. A veru, išlo im to „od ruky.“ 😊 tu je malá ukážka:

( pre tých, ktorí už náhodou zabudli – bájka je krátky literárny útvar, z ktorého vyplýva mravné poučenie. Hlavnými postavami v nej sú zvieratá a svoje posolstvo vyjadruje nepriamo ). 😊

## O žabe Gabe - mastičkárke

Žabu Gabu prestalo baviť celý deň sedieť na brehu a kvákať. Rozhodla sa, že sa presťahuje do mesta a stane sa boháčkou. Otvorí si na trhu stánok a bude z nej



mastičkárka. Mastičkár je ten, čo predstiera, že vylieči každú chorobu a takému radi všetci veria. Keď mala žaba Gaba všetko pripravené, otvorila si stánok, kde boli všelijaké fľaštičky s tekutinami rôznych farieb. Zrazu začala kričať: „Podťte všetci sem, na každú bolesť aj chorobu je tu liek!“ Zhromaždili sa tu zvieratá, ktoré prilákali pekné sľuby. Zvedavá a skúsená líška sa spýtala:

„Naozaj vieš liečiť všetky choroby?“ Žaba Gaba sebavedomo odpovedala: „Pravdaže, učila som sa u najlepších lekárov, moje fľaštičky vyliečia všetky choroby!“ Po týchto slovách začali zvieratá fľaštičky kupovať za drahé peniaze. Ale múdru líšku odpoveď neuspokojila. Ešte sa chvíľu prizerala a potom povedala: „Keď si taká múdra lekárka, prečo iba ty sama skáčeš? Prečo si taká škaredá? A prečo máš takú škvrnitú a vráskavú kožu?“ Na toto žaba nevedela odpovedať. A až teraz všetky zvieratá zistili, že je podvodníčka a začali svoje peniaze pýtať späť. Stánok jej zvalili a žaba Gaba radšej utiekla do rybníka.



**POUČENIE: Zázračný lekár, vylieč najskôr sám seba!!!**

Kristína Mičunková ( 6. B )


# Vlastná tvorba

## O lenivom kocúrovi Vincovi

Na dvore vždy vládol poriadok. Zvieratá mali vždy dostatok potravy, lebo sa o nich ich gazda staral. Jedného dňa musel ísť do nemocnice a zvieratá zostali samé. Všetky sa dohodli, že keď nemajú nikoho, musia si pomáhať a spoločne sa o seba postarať. Najhorší bol však lenivý kocúr Vinco. Celý deň sa vyvaľoval na slnku a nikomu nechcel pomôcť. Keď po troch dňoch ležania Vinco zistil, že od hladu už ani nevidí, začal sa zvieratám líškať. Ale tie ho ignorovali. Nezostávalo mu nič iné, ako zdvihnúť svoj lenivý zadok a zohnať si potravu sám. Tak si ulovil dve myši a konečne bol spokojný. Odvtedy už vedel, že **komu sa nelení, tomu sa zelení**. Keď sa gazda o týždeň vrátil, neveril tomu, ako sa lenivý kocúr dokázal zmeniť.

Boris Dugovič ( 6. B )

## Kozliatko a jablčný sad



Malé túlavé kozliatko išlo cestou a od hladu mu škvrkalo v bruchu. Zrazu si všimlo, že blízko je jablčný sad, v ktorom sú krásne jablká. Ach, s akou chuťou by sa do nich pustilo. Ale boli privysoko. Kozliatko sa veľmi snažilo, ale nedosiahlo na nich. „Sú ešte nezrelé, pomyslelo si kozliatko, „ tie jablká určite nie sú také dobré, ako vyzerajú.“ A tak sa pobralo preč.

**POUČENIE:** Keď niečo nemôžeme mať, veľakrát sa tvárime, že o to vôbec nestojíme.






# Čas pre baby

Pamätáte si, ako sme vám v minulom čísle predstavili trojicu našich obľúbených youtuberov? A vedeli ste, že existuje aj rebríček, v ktorom sú zoradení tí najúspešnejší z nich? Dnes vám ich pár z neho ukážeme, aby ste sa vedeli orientovať 😊😊

## 1. Exploited - 562 260 odberateľov

Youtuber, ktorý testuje na ľuďoch vonku rôzne sociálne experimenty. Známe je napríklad jeho video Pusa alebo Paralyzér.



## 2. Menameselassie - 386 530 odberateľov

Začínal ako hráč hier, teraz tvorí pestrú škálu videí. Od ochutnávok jedál až po najhlúpejšie zákony na svete.

## 3. Moma Horňáková - 151 340 odberateľov

Exploitedova frajerka. Jej videá sú podobné tým, ktoré vyrába LucyPug, no Moma sa zaoberá aj serióznejšími témami. Ako napríklad vo videu o zapredaných youtuberoch.



## 4. Baštrng - 8 626 odberateľov - odporúčame :)



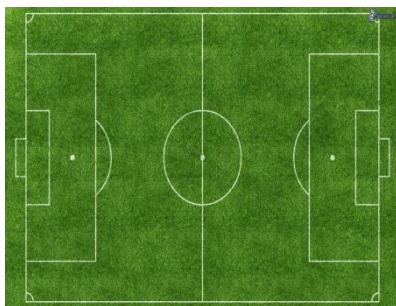
Projekt herca Michala Kubovčika, ktorý v spolupráci s režisérom Karolom Vosátkom a hudobným skladateľom Jurajom Haškom ponúka svojský pohľad na vybrané témy učiva v škole.



# Čas pre chalanov

Keďže sa vždy, v každom vydaní tejto rubriky, venujeme jednému športu, tento raz sme vybrali azda ten najpopulárnejší – futbal.

**Futbal** je hra viacerých hráčov. Podľa prieskumu, medzinárodnou futbalovou federáciou FIFA hrá pravidelne futbal najmenej 300 miliónov ľudí vo viac ako 220 krajinách sveta. Dôvodom jeho popularity sú jednoduché pravidlá a málo vybavenia.



**Ihrisko-** Futbal sa hrá na ihrisku v tvare obdĺžnika. Dĺžka je v rozmedzí 90-120 m, šírka 45-90 m. Hracia plocha je zvyčajne vyznačená bielymi čiarami. Hraničné čiary vymedzujú dlhšie okraje hracej plochy, kratšie sa nazývajú bránkové čiary. Hracia plocha je rozdelená na dve polovice stredovou čiarou. V jej strede je stredová značka, okolo ktorej je vyznačený stredový kruh. Ďalej na každej polovici hracej plochy je bránka. Okolo každej rohovej zástavky na hracej ploche je vyznačený štvrtkruh.

## Typy hráčov:

- Brankár - je to hráč postavený v bráne, ktorý má vo vlastnom pokutovom území špecifické postavenie, pretože jediný tu môže chytať



loptu do rúk. Jeho hlavnou úlohou je zabrániť gólu, teda aby sa lopta nedostala do brány.

- Obrancovia - obranca stojí medzi brankárom a záložníkom, bráni súperovi v strelení gólu.
- Záložníci
- Útočníci



# Vianočná príloha

## Vianoce – zaujímavosti, ktoré vás možno prekvapia



Vianoce boli v USA do roku 1836 nelegálne. Boli považované za staroveký pohanský sviatok.

Každý rok na Vianoce je milión listov adresovaný Santa Clausovi na jeho vlastnú adresu: “Hohoho, Severný pól, Kanada”.




Týždeň pred Vianocami je podľa facebookových analýz najpopulárnejší čas na rozchod.

Najväčším bola v roku Francúzmi



vianočným darčekom v histórii 1886 Socha slobody darovaná Američanom.

Počas Vianočnej sezóny je na svete predaných 28 LEGO stavebníc každú sekundu.



# Vianočná príloha

## Vianočné zvyky na Slovensku

Vianoce boli a sú poznačené mnohými poverami a zvykmi. Týkali sa správania ľudí i štedrovečernej večere. Niektoré sa zachovali, iné vymizli.



### VIANOČNÝ STROMČEK

Doobeda ľudia zdobili vianočný stromček. Ten je nemeckého pôvodu a najprv sa ujal v mestách, až potom na vidieku. Slováci stromček dlho odmietali ako neslovanský zvyk. Súčasťou Vianoc sa stal až v druhej polovici 19. storočia.

### ZVYKY PRED VEČEROU

Štedrovečernú večeru predchádzali mnohé zvyky. Hviezda z jadierok v rozkrojenom jablku dodnes znamená zdravie. Práve tak rybie šupiny vraj zabezpečia bohatstvo a chren dodá odvahy. Cesnak sa jedol pre zdravie a aby zahnal zlé sily. Stôl opásali reťazou, aby rodina bola súdržná.



### ŠTEDROVEČERNÁ VEČERA

Bola skromná a jednoduchá. Na začiatku sa jedla oblátka s medom pre sladký a dobrý život. Polievka bola paradajková, vínová alebo rybacia. Až neskôr sa začala variť kapustnica, hríbová či šošovicová polievka. Dnes je samozrejmosťou súčasťou večere vyprážaná ryba (niekde dokonca rezne) so zemiakovým šalátom. Kedysi sa nejedlo nič vyprážané a ryby mali iba bohatší ľudia.





# Vianočná príloha

## Tradičné vianočné zákusky vo svete

Naše „chute“ poznáme všetci veľmi dobre, ale viete, ako je to vo svete?

### Anglický vianočný puding



Angličania dopĺňajú štedrovečerné menu zvláštnym ovocným koláčom. Prísady zahŕňajú sušené ovocie, orechy a koreniny. Pred podávaním sa znovu varí, polieva brandy a zapáľuje. Niekedy sa doň zapeká minca pre šťastie.

### Vianočné poleno z Francúzska

Obľúbeným dezertom je piškótová roláda so sviežim maslovým krémom, ktorej sa hovorí Vianočné poleno.

Francúzi ju zdobia tak, že naozaj vyzerá ako kúsok dreva. Navyše ju skrášľujú marcipánové huby a poprašok múčkového cukru.



### Špeciálny vianočný portugalský koláč

Portugalci pripravujú na Vianoce tzv. koláč kráľa, Bolo-rei. Je to vlastne



niečo ako náš mazanec s cukrovou polevou a kúskami kandizovaného ovocia. Spája sa s ním niekoľko zvykov, napr. sa do neho pri pečení dáva jedna fazuľa a jeden malý darček v papieri na pečenie.

Kto v svojej porcii nájde fazuľu, musí koláč upiecť budúci rok. Kto nájde darček, môže si ho nechať.

# Vianočná príloha

## Veselá ovocná Jamajka

Presláveným vianočným pokrmom na Jamajke je ovocná torta. Sušené ovocie sa nechá namočiť do červeného vína a rumu mesiac pred Vianocami, takže koláč je potom veľmi vlhký a doslova nabitý alkoholickými príchuťami.



## Grécka baklava



Baklava je klasické grécke pečivo s nasekanými orieškami, medom alebo sirupovou omáčkou. Je nevyhnutnosťou vo väčšine gréckych domácností, a to nielen na Vianoce.

## Japonská biela torta

25. decembra sa v Japonsku podáva biela torta so smotanou a jahodami.





# Vianočná príloha

## Vianočné DIY veci

Vítame vás pri dnešných inšpiráciách, ako si vyzdobiť izbu práve na vianočné obdobie .

Na niektoré budete toho potrebovať viac, ale veľa vecí nájdete a prerobíte z toho, čo doma máte .

Prvá dekorácia je tento svietnik.

Je naozaj jednoduché ho vyrobiť a vyzerá naozaj super :)

**Budete potrebovať:**

pohár alebo svietnik, lepiacu pištoľ, nalámané konáre, špagát

**Doba prípravy:** 30 minút

**Postup :** Najprv si nalámete konáre na dĺžku pohára / svietnika. Počas toho si nahrejete lepiacu pištoľ. Potom už iba pomaličky lepte konáre na pohár. Dávajte si naozaj pozor, lebo pištoľ je veľmi horúca a lepidlo tiež. Nakoniec si len zoberte špagát, ktorý obmotáte okolo a spravíte mašličku. Výsledok je očarujúci.



Pokiaľ máte nejakú foto - stenu alebo len tak rámčeky, ktoré si meníte podľa ročného obdobia a dávate si tam rôzne citáty či fotky, toto je niečo pre vás. 😊



**Budete potrebovať:** rámčeky, vytlačené citáty alebo obrázky ( odporúčame We heart it - christmas time ), nálepky / fixky

**Doba prípravy:** maximálne 5 minút

**Postup :** Najprv si nájdite nejaké vianočné obrázky alebo citáty či vtipy. Potom ich vytlačte alebo nakreslite. Ďalej to je jednoduché. Obrázky môžete dokresliť alebo inak doladiť a dajte ich do rámčeka. Nič zložité. 😊

# Vianočná príloha

## Voňavá ozdoba

Toto srdiečko sa dá ľahko vyrobiť. Vyzerá veľmi pekne a okrem toho sa dá nastriekať takou, dajme tomu, voňavkou, aká sa vám páči a potom vonia po celej izbe.



## A nakoniec ešte jedna veľmi jednoduchá jedna ozdoba na okno:

### Budete potrebovať :

farebné papiere, zlatú fixku, špagát a lepiacu pásku

**Doba prípravy:** 10 minút

**Postup:** z papiera si nastrihajte takéto trojuholníky. Potom na ne napíšte niečo vianočné, v našom prípade Merry Xmas. Následne ich navlečte na špagát a nalepte na okno. A máte hotové jedinečné okno.



To je pár nápadov a návrhov, ako si môžete vyzdobiť izbu práve na Vianoce. Odporúčame vám pustiť si pri vyrábaní nejaké vianočné pesničky a hneď vám to pôjde lepšie. :)


Chceli by sme sa vám ešte ospravedlniť za kvalitu fotiek, čo sa týka svetla, ale je dosť sychravo a slniečko skoro vôbec nesvieti. :(



# Relax zóna

Opäť prinášame pár možností, ako si spríjemniť voľné chvíle. Nájdite Waldíka, „zresetujte“ si hlavu pri vymalovávkách či vylúštite vianočné hlavolamy.....

Príjemný relax želáme.... 😊






# Relax zóna

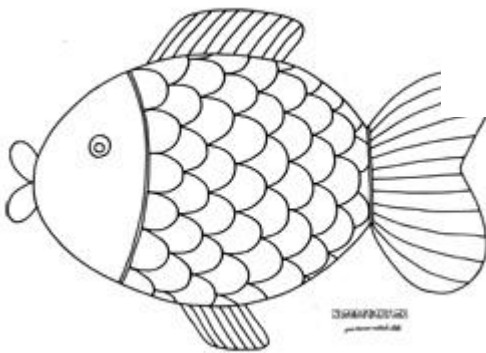

Tak a teraz pár vianočných symbolov, bez ktorých Vianoce určite nemôžu byť..... Ako budú vyzerat' vo „finále“ záleží len a len na vás! 😊



darčekové balenie



vianočná hviezda




čapka



# Relax zóna

Veru, ani vianočný stromček s Betlehemom nemôže chýbať ...



www.maminky.sk  
pre deti a rodičov



# Relax zóna

A nakoniec si trošku potrápte svoje „hlavičky“ 😊


**OSEMŠMEROVKA**

V	J	E	Ž	I	Š	K	O	V	DARČEK, JEŽIŠKO, KOLÁČE, MED, MEDOVNÍK,
E	I	J	D	E	M	O	K	L	ROK, RYBA, SNEH, STROMČEK, VEČERA, VIANOCE, VLOČKA
Č	E	A	D	A	L	L	O	O	
E	H	E	N	S	R	Á	R	Č	
R	S	T	R	O	M	Č	E	K	
A	B	Y	R	O	C	E	E	A	
K	Í	N	V	O	D	E	M	K	



Ktorá cesta vedie k zvončekom, ktorá ku čiapke a ktorá ku číbrno?

Najprv nájdí cestu ozd bludisko.  
Potom všetky okienka cesty vyfarbí na zeleno.





# Záver

Ak práve čítate tieto riadky, znamená to, že ste náš i váš školský prečítali alebo aspoň prelistovali až do konca. Dúfame, že sa vám jeho obsah páčil a každý z vás si v ňom našiel to svoje...

Popríklad skúste zareagovať na našu výzvu z úvodu a prispejte svojím nápadom na zaujímavý článok. Vopred za všetky postrehy ďakujeme ☺.

A teraz vám už len chceme zaželať:



a



 Zeelandia

Vaša redakcia ☺